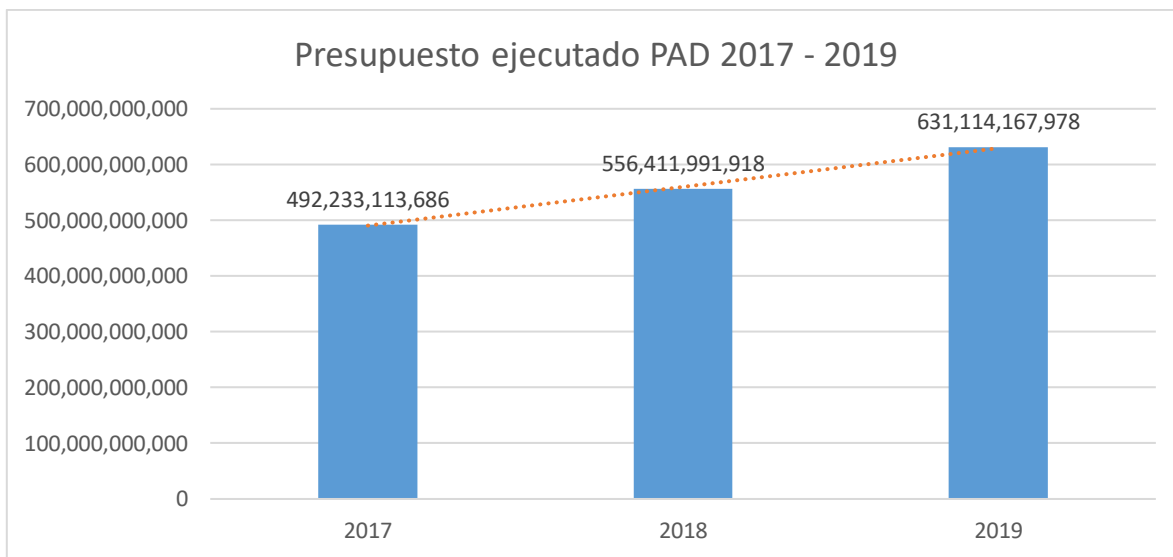


INFORME FINAL PAD 2019

A continuación, se presenta el informe correspondiente al seguimiento al Plan de Acción Distrital para la vigencia 2019, el cual se aprobó en la sesión del Comité Distrital de Justicia Transicional – CDJT del 25 de diciembre de 2018, por un valor de \$626.981 millones de pesos, distribuidos en 148 metas a desarrollar por 19 entidades de la administración Distrital. La aprobación de este plan, evidenció el continuo compromiso del Distrito con las víctimas, en tanto el mismo representó un aumento del 13,42% en relación con el presupuesto en el PAD 2018 y un 44% con respecto al presupuesto aprobado en el Plan Plurianual 2016-2020 que para el año 2019 fueron aprobado \$354.575 millones de pesos.



Fuente Matriz de Seguimiento PAD 2019

Durante el año 2019 se ejecutaron en total \$631.114 millones en el marco de la implementación el Plan de Acción Distrital, esto es, un incremento de 13% del total del presupuesto ejecutado en el año 2018 y 28% respecto al año 2017.

Para el año 2019, la matriz de seguimiento al PAD se ajustó con el fin de facilitar a las entidades su diligenciamiento, de tal modo que durante las semanas del 18 de marzo al 5 de abril se realizó la primera ronda de asistencias técnicas con todas las 17 entidades participantes en la formulación del PAD 2019. Igualmente, en este espacio se presentó el cronograma del seguimiento y de las asistencias técnicas, fechas de trabajo frente al libro presupuestal y de actualizaciones para el PAD 2020. En el segundo trimestre y gracias a las asistencias realizadas con las entidades del SDARIV la Secretaría Distrital de Cultura Recreación y Deporte solicitó mediante correo electrónico del 2 de abril la creación de una nueva meta PAD a la cual se le

dio respuesta positiva, quedando el PAD 2019 con 147 metas y con un presupuesto inicial de \$620.953 millones de pesos

En el tercer trimestre se cuenta con la participación de la Universidad Distrital Francisco José de Caldas – UDFJC, quien cuenta con una oferta para las personas víctimas del conflicto armado y gracias a la relación con la Secretaría Distrital de Hacienda, se pudo identificar y adicionar a la Matriz de Seguimiento PAD una meta con un presupuesto vigente de \$602.8684.480, por lo tanto el PAD del año 2019 queda con 148 metas y con un presupuesto vigente al 30 de septiembre de \$654.483.984.899.

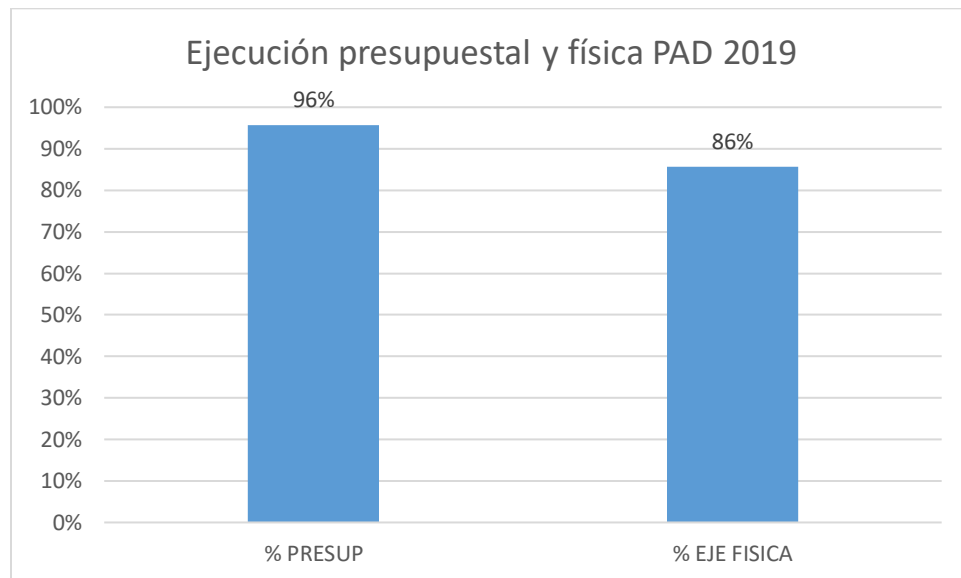
Con respecto al avance presentado a 31 de diciembre del 2019, se evidencia un cumplimiento físico de las metas del 86%, y una ejecución presupuestal de \$631 mil millones de pesos, contando la meta de la universidad Distrital, el total del presupuesto aprobado al 31 de diciembre fue de \$659 millones, es decir una ejecución total de 96%.

Entidad	Promedio Ejecución Avance Físico Cuarto Trimestre (acotado a 100%)	Presupuesto definitivo 2019 (Corte 31-12-2019) (pesos)	Ejecución presupuestal 2019 (Corte 31-12-2019) (pesos)	Ejecución presupuestal 2019 (Corte 31-12-2019) Porcentaje (%)
Alta Consejería para los Derechos de las Víctimas, la Paz y la Reconciliación (ACDVPR)	100%	36.900.271.000	36.827.110.720	100%
Caja de Vivienda Popular (CVP)	100%	7.345.465.027	6.938.123.793	94%
Instituto Distrital de la Participación y Acción Comunal (IDPAC)	90%	203.246.666	203.246.666	100%
Instituto Distrital de las Artes (IDARTES)	100%	881.000.000	664.465.729	75%
Instituto Distrital de Recreación y Deporte (IDRD)	100%	843.167.686	843.167.161	100%
Instituto para la Economía Social (IPES)	98%	906.630.578	743.179.325	82%
Instituto para la Protección de la Niñez y la Juventud (IDIPRON)	81%	3.532.738.800	3.489.775.396	99%
Orquesta Filarmónica de Bogotá (OFB)	100%	43.994.099	43.972.101	100%
Secretaría de Cultura, Recreación y Deporte (SCRD)	100%	339.586.567	336.756.967	99%

Secretaría de Educación Distrital (SED)	100%	350.796.050.098	349.922.593.566	100%
Universidad Distrital Francisco José de Caldas (UDFJC)	100%	6.028.684.480,00	4.914.583.588,00	82%
Secretaría Distrital de Desarrollo Económico (SDDE)	70%	1.212.114.825	1.206.616.825	100%
Secretaría Distrital de Gobierno (SDG)	54%	842.880.612	824.254.503	98%
Secretaría Distrital de Integración Social (SDIS)	87%	62.779.540.815	62.779.540.815	100%
Secretaría Distrital de la Mujer (SDM)	94%	1.936.925.427	1.936.925.427	100%
Secretaría Distrital de Planeación (SDP)	83%	NO APLICA	NO APLICA	NO APLICA
Secretaría Distrital de Salud (SDS)	100%	166.396.162.907	140.764.835.195	85%
Secretaría Distrital de Seguridad, Convivencia y Justicia (SSCJ)	100%	184.071.300	184.071.300	100%
Secretaría Distrital del Hábitat (SDHT)	66%	18.490.948.902	18.490.948.902	100%
Total	86%	659.663.479.789	631.114.167.978	96%

Fuente Matriz de Seguimiento PAD 2019

Con respecto al avance presentado a 31 de diciembre de 2019, se evidencia un cumplimiento físico de las metas del 86%, lo cual indica que se cumplió con la meta propuesta por la ACDVPR del cumplimiento físico del 85% de la totalidad de las metas PAD, y una ejecución presupuestal del 96% de acuerdo con el presupuesto aprobado al 31 de diciembre de 2019.



Fuente Matriz de Seguimiento PAD 2019

Es importante resaltar que la Secretaría de Educación Distrital inicialmente se comprometió con un presupuesto de \$285.250 millones de pesos y terminó al final del año con un presupuesto ejecutado de \$349.922 millones de pesos el cual ejecutaron al 100%, así como la Secretaría Distrital de Salud que durante el año ejecutaron un presupuesto de \$140.764 millones de pesos y por último contamos con la Secretaría Distrital de Integración Social en donde inicialmente se comprometieron con un presupuesto de \$40.727 millones de pesos y al finalizar el año el presupuesto incremento de más del 50% llegando a \$62.779 millones de pesos el cual fue ejecutado el 100%.

Componente	Presupuesto definitivo 2019 (Corte 31-12-2019) (pesos)	Ejecución presupuestal 2019 (Corte 31-12-2019) (pesos)	Ejecución presupuestal 2019 (Corte 31-09-2019) Porcentaje (%)	Promedio Ejecución Avance Físico Trimestre (acotado a 100%)
Asistencia y Atención	\$ 597.440.604.468,26	\$ 570.737.697.915,16	96%	91%
Memoria, Paz y Reconciliación	\$ 2.950.069.421,00	\$ 2.940.515.855,00	100%	83%
Prevención, Protección y Garantías de No Repetición	\$ 3.456.907.007,24	\$ 3.441.226.531,94	100%	96%
Reparación Integral	\$ 49.649.250.815,37	\$ 47.828.079.598,70	96%	80%
Transversal	\$ 6.166.648.077,00	\$ 6.166.648.077,00	100%	81%
Total	\$ 659.663.479.789	\$ 631.114.167.978	96%	86%

Fuente Matriz de Seguimiento PAD 2019

El componente con mayor representación presupuestal es el de Asistencia y Atención que con un 90,4% del total responde a las competencias que el Distrito debe desarrollar en cumplimiento de la Ley 1448 de 2011, es necesario mencionar que el gran peso en materia de responsabilidades que la Ley otorga a las entidades territoriales está relacionado precisamente con este componente. El siguiente componente en términos de peso presupuestal es el de Reparación Integral, el cual alcanza el 7,58% del presupuesto; componente transversal 1% del presupuesto; Prevención, protección y garantías de No Repetición con el 0,55% del presupuesto y; Memoria, Paz y Reconciliación con el 0,47% del total del presupuesto del PAD del año 2019.

Por último relacionaremos las metas que en su avance físico no lograron llegar a un 85% de ejecución, es importante informar que algunas de las metas mencionadas a continuación se deben llevar a cabo con los grupos de reparación colectiva los cuales no se han podido llegar a acuerdos concretos.

Entidad	Componente de la política pública	Medida de la política pública	Meta PAD 2019	Programación meta física 2019	Avance físico acumulado 2019 (Corte 31-12-2019) Ejecutado	Ajuste 100%
IDPAC	Reparación Integral	Reparación Colectiva	Formar sujeto de Reparación Colectiva Anmucic y Afromuaz , que soliciten acceso a los procesos de formación de la escuela de participación.	2	1	50%
IPES	Reparación Integral	Restitución-Medidas para la Promoción de Empleo Urbano y Rural	Brindar a personas víctimas del conflicto armado vendedores informales asistencia técnica, acompañamiento, módulo y espacio, para la generación de ingresos en espacios de entidades públicas o privadas.	10	8	80%

SDG	Prevención, Protección y Garantías de No Repetición	Prevención Temprana y Garantías de No Repetición	Formar personas víctimas del conflicto armado en derechos humanos para la paz y la reconciliación (escenarios formales, informales y sensibilizaciones).	1000	494	49%
SDG	Prevención, Protección y Garantías de No Repetición	Prevención Temprana y Garantías de No Repetición	Formar mujeres víctimas del conflicto armado en la ruta intersectorial para la prevención, asistencia y protección a víctimas del delito de trata de personas. (Escenarios formales, informales y sensibilizaciones).	100	50	50%
SDHT	Reparación Integral	Restitución de Vivienda	Formar funcionarios de la SDHT que atienden a población víctima, en materia de atención a víctimas y política pública de víctimas.	30	20	67%
SDHT	Transversal	Fortalecimiento Institucional	Realizar seguimientos a la implementación de la Política Pública de Víctimas, en materia de vivienda, con participación de representantes de las mesas de participación efectiva de las víctimas.	10	7	70%
SDIS	Asistencia y Atención	Seguridad alimentaria Educación Información y Orientación	Atender adolescentes desde los 14 años o jóvenes vinculados al Sistema de Responsabilidad Penal y Adolescente (SRPA), sancionados con la prestación de servicios a la comunidad y libertad asistida, y que sean víctimas del conflicto armado, por medio de los Centros Forjar.	139	91	65%

SDIS	Asistencia y Atención	Seguridad alimentaria Educación Información y Orientación	Atender niños y niñas menores de 4 años, víctimas del conflicto armado que se encuentren en emergencia humanitaria o que pertenezcan a familias víctimas de conflicto armado en inestabilidad socioeconómica en los Jardines Infantiles Diurnos.	5.742	3976	69%
SDIS	Asistencia y Atención	Seguridad alimentaria Educación Información y Orientación	Atender niños y niñas menores de 4 años, víctimas del conflicto armado que se encuentren en emergencia humanitaria o que pertenezcan a familias víctimas de conflicto armado en inestabilidad socioeconómica en los Jardines Infantiles Nocturnos.	66	36	55%
SDIS	Asistencia y Atención	Seguridad alimentaria Educación Información y Orientación	Atender mujeres gestantes, niñas y niños menores de 2 años habitantes de la zona urbana de Bogotá, víctimas del conflicto armado, a través de la estrategia Creciendo en Familia.	2.211	1195	54%

SDIS	Asistencia y Atención	Seguridad alimentaria y Orientación	Atender niños, niñas, adolescentes y jóvenes entre los 6 y 17 años 11 meses, con discapacidad cognitiva no psicosocial que requieran apoyos extensos y generalizados, o con discapacidad múltiple que requieran apoyos intermitentes y limitados o con discapacidad múltiple asociada a discapacidad cognitiva, que requieran de apoyos de extensos a generalizados; y que habiten en Bogotá, en los Centros Crecer y Centros Avanzar.	243	166	68%
SDIS	Asistencia y Atención	Seguridad alimentaria y Orientación	Atender ciudadanos y ciudadanas habitantes de calle víctimas del conflicto armado, de 29 años en adelante, por medio del Centro de Atención Transitoria	380	46	12%
SDIS	Asistencia y Atención	Seguridad alimentaria y Orientación	Atender ciudadanos y ciudadanas habitantes, o en riesgo de habitar calle víctimas del conflicto armado, de 29 años en adelante, por medio de los Hogares de Paso modalidad día	812	421	52%
SDIS	Asistencia y Atención	Seguridad alimentaria y Orientación	Atender ciudadanos y ciudadanas habitantes, o en riesgo de habitar calle víctimas del conflicto armado, de 29 años en adelante, por medio de los Hogares de Paso modalidad noche	773	387	50%
SDIS	Asistencia y Atención	Seguridad alimentaria y Orientación	Atender niños, niñas y adolescentes con medida de protección, víctimas del conflicto armado, a través de los Centros Proteger.	93	59	63%

SDIS	Asistencia y Atención	Alimentación	Atender niños y niñas mayores de 4 años, adolescentes, personas mayores, mujeres gestantes y personas en riesgo de inseguridad alimentaria severa y moderada, que habiten en Bogotá y que sean víctimas del conflicto armado, a través de los Comedores Comunitarios.	6.068	5087	84%
SDIS	Asistencia y Atención	Asistencia funeraria Seguridad alimentaria Información y Orientación	Brindar a personas o grupos familiares que no cuenten con la capacidad para enfrentar situaciones sociales imprevistas y que sean víctimas del conflicto armado, suministros, bono apoyo alimentario o servicio funerario	5.764	2325	40%
SDIS	Asistencia y Atención	Información y Orientación	Atender personas de los sectores LGBTI víctimas del conflicto armado, sus familias y redes de apoyo mayores de 14 años, a través de atención integral a la diversidad sexual y de géneros, para disminuir la vulnerabilidad por discriminación, violencias y exclusión social por orientación sexual o identidad de género.	285	216	76%
SDP	Memoria, Paz y Reconciliación	Difusión y Apropiación Colectiva de la Verdad y la Memoria	Elaborar informe sobre la realización de una (1) acción local de memoria y transformación de imaginarios en la Localidad de Fontibón, en coordinación con la Alta Consejería para los Derechos de las Víctimas, la Paz y la Reconciliación.	1	0,5	50%

UDFJC	Reparación Integral	Otras medidas de reparación	Beneficiar personas víctima del conflicto armado con educación superior	(por demanda)	728	
SDDE	Reparación Integral	Restitución-Medidas para la Promoción de Empleo Urbano y Rural	Hacer partícipes personas víctimas del conflicto armado a los mercados campesinos.	400	34	9%
SDM	Reparación Integral	Satisfacción-Memoria	Desarrollar acciones en el proceso de memoria de las mujeres víctimas de violencias como constructoras de paz en el marco del conflicto armado.	4	3	75%

Fuente Matriz de Seguimiento PAD 2019

INFORME SEGUIMIENTO AL PLAN DE ACCIÓN DISTRITAL (PAD) CUARTO TRIMESTRE DE 2020

La Administración Distrital lleva a cabo la territorialización de la Política Pública de Víctimas a través de la formulación e implementación del Plan de Acción Distrital (PAD). Este plan permite incluir los componentes de prevención, protección, atención, asistencia y reparación en los programas y proyectos de las entidades que hacen parte del Sistema Distrital de Atención, Asistencia y Reparación Integral a las Víctimas (SDARIV). De conformidad a lo establecido por el Decreto 059 de 2012, y el Acuerdo 491 de 2012, en lo referente a los procesos de seguimiento y evaluación a la gestión distrital, el presente informe da cuenta del seguimiento al cuarto trimestre del Plan de Acción Distrital para la vigencia 2020. La información aquí presentada cuenta con un carácter acumulado (1 de julio a 31 de diciembre de 2020), toda vez que incluye los avances reportados por las entidades en el marco del seguimiento al tercer trimestre (1 de julio al 30 de septiembre). De esta forma, brinda un balance programático de lo implementado en el marco del Plan Distrital de Desarrollo “Un Nuevo Contrato Social y Ambiental para la Bogotá del Siglo XXI”.

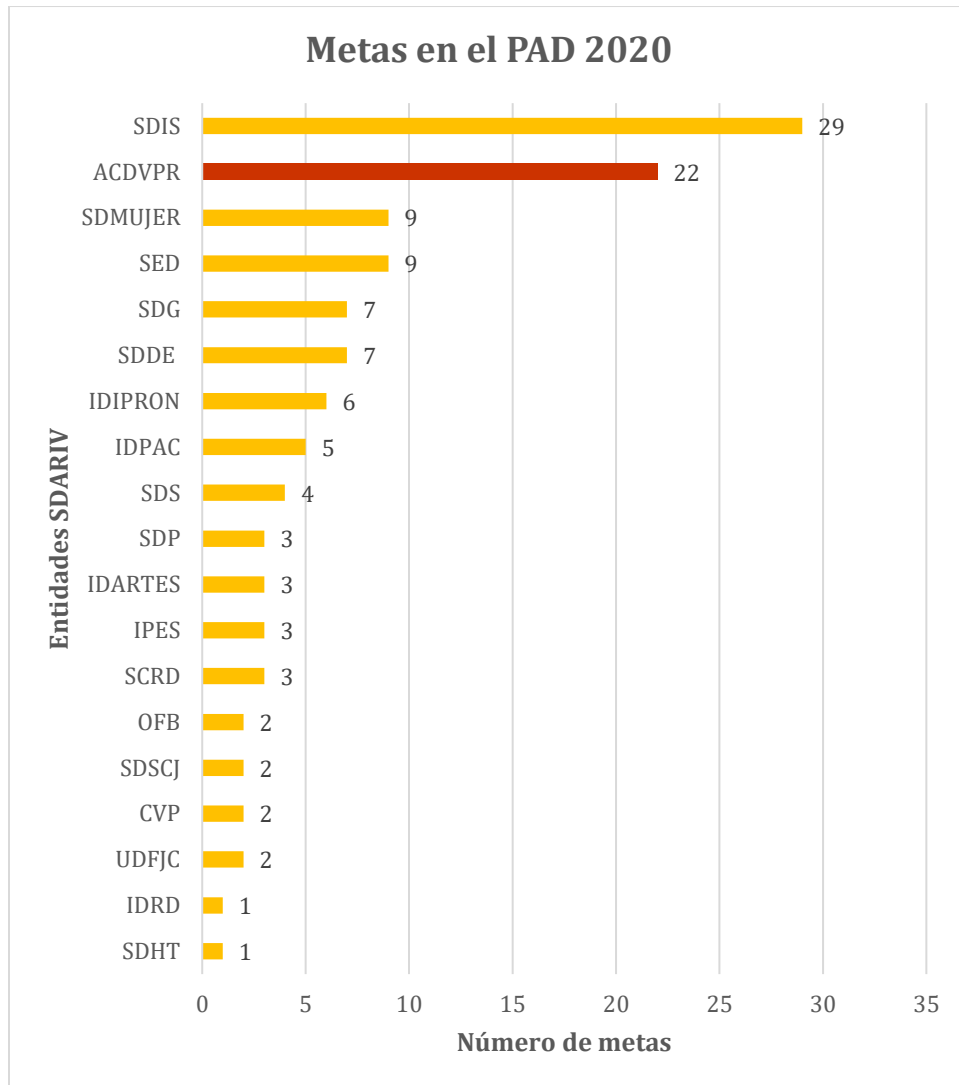
Las metas del Plan de Acción Distrital anualizadas para la vigencia 2020, suman un total de 120¹, enmarcadas en 62 proyectos de inversión, 11 sectores, 19 entidades, y un presupuesto definitivo de \$169.356.834.834, lo que da cuenta del carácter interinstitucional e intersectorial que cubre los procesos de formulación e implementación de la Política Pública de Víctimas. Para esto, el presente informe, brinda en un primer momento un contexto general del número de metas dispuestas para la vigencia, luego se presenta el balance de la ejecución física y presupuestal por cada una de las entidades y componentes, para así realizar un análisis programático que dé cuenta de la implementación de la Política Pública de Víctimas en el Distrito, realizando una presentación detallada de aquellas entidades que tienen un bajo nivel de ejecución física y presupuestal. De conformidad a lo expuesto, a continuación, se presentan las entidades que actualmente conforman el PAD, y el número de metas asociadas por cada una de estas:

¹ El Plan de Acción Distrital (PAD) plurianual aprobado el 5 de agosto de 2020 en CDJT cuenta con un total de 143 metas, no obstante, sólo 120 fueron anualizadas para la vigencia 2020.



ALCALDÍA MAYOR
DE BOGOTÁ D.C.

Gráfico 1. Número de metas PAD por entidad 2020

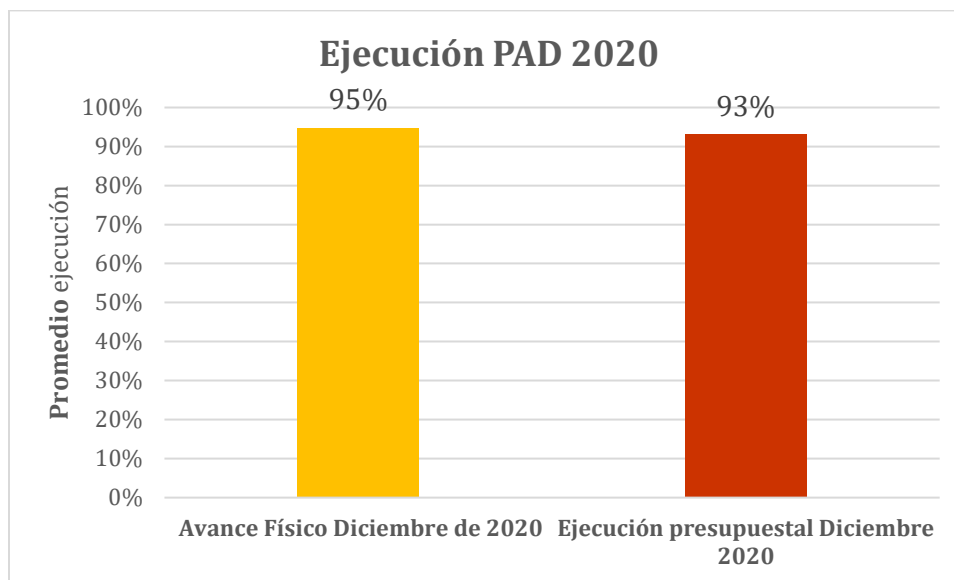


Fuente: PAD Plurianual 2020-2024

Las entidades del Sistema Distrital de Atención, Asistencia y Reparación Integral a las Víctimas (SADRIV) que disponen metas en el PAD son 19. Se destaca entre ellas que la mayor oferta en número de metas corresponde a la Secretaria Distrital de Integración Social (SDIS) con un total de 29 metas, continua la Alta Consejería para los Derechos de las Víctimas, la Paz y la Reconciliación (ACDVPR) con un total de 22 metas; posteriormente se encuentran la Secretaria Distrital de la Mujer (SDMujer) y la Secretaria de Educación del Distrito (SED) con nueve cada una. La entidad con menor número de metas asociadas es la Secretaría Distrital del Hábitat (SDHT) con una meta.

Es importante señalar que el número de metas no define la apuesta presupuestal de la entidad como se observará en la Tabla 1, pues hay entidades que tienen pocas metas y un presupuesto muy alto

Gráfico 2. Ejecución del PAD avance físico y presupuestal II semestre 2020



Fuente: Matriz de Seguimiento PAD II semestre 2020 – ACDVPR

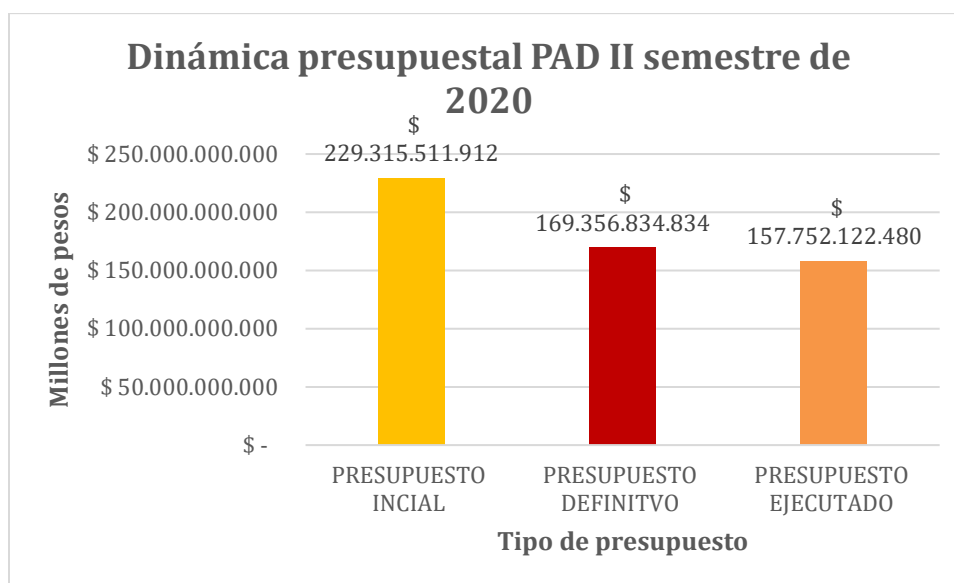
El proceso de seguimiento al Plan de Acción Distrital (PAD) incluye información del avance físico de la meta, esto es, el avance que ha tenido la entidad en la implementación de las acciones que dan cumplimiento a la meta propuesta. Además, se encuentra la información de la ejecución presupuestal, que resulta del total de presupuesto ejecutado por la entidad en relación con el presupuesto que ha definido para la implementación de la meta. Como se mencionó anteriormente, tanto el avance físico como la ejecución presupuestal resulta de la información acumulada reportada en el periodo del corte analizado.

Para el periodo comprendido entre el 1 de julio y el 31 de diciembre de 2020, el comportamiento del avance físico de las 120 metas programadas presenta un avance del 95% y una ejecución presupuestal de 93%. Lo anterior evidencia un alto cumplimiento de la implementación del Plan de Acción Distrital (PAD) tomando en cuenta que el año 2020 fue un año atípico en el que se ejecutaron dos Planes Distritales de Desarrollo y dos Planes de Acción Distrital, sumado a la emergencia sanitaria con ocasión del Covid 19.

En este punto resulta preciso analizar la dinámica del presupuesto para el segundo semestre de 2020. Esta dinámica hace referencia al comportamiento del presupuesto aprobado en Comité Distrital de Justicia Transicional (CDJT) denominado como **presupuesto inicial**, su relación con el **presupuesto definitivo** para la vigencia y el **presupuesto ejecutado** por cada entidad.

Como se observa en el gráfico 3, la variación entre el presupuesto definitivo y presupuesto inicial (que es un presupuesto indicativo) es de 26%, esto indica que, de lo que se aprobó en CDJT se ejecutó el 74% para la vigencia del 1 de julio al 31 de diciembre, una diferencia de \$59.900 millones, lo cual se explica principalmente con el presupuesto inicial de la Secretaría Distrital de Salud (SDS) (\$149.244 millones) que correspondía a la vigencia total del año 2020 y el presupuesto definitivo (\$83.761 millones) que fue el presupuesto destinado para el segundo semestre de 2020 del cual se ejecutó el 98%.

Gráfico 3. Dinámica presupuestal II semestre de 2020



Fuente: Matriz de Seguimiento PAD II semestre 2020 – ACDVPR

Teniendo en cuenta que el presupuesto inicial es indicativo, la relación entre el presupuesto definitivo y el presupuesto ejecutado es de 93%.

Para brindar mayor claridad en el análisis de la implementación del Plan de Acción Distrital del 1 de julio al 31 de diciembre de 2020, a continuación, se presenta el comportamiento del avance físico y ejecución presupuestal de cada una de las entidades que tienen compromisos en el PAD 2020.



ALCALDÍA MAYOR
DE BOGOTÁ D.C.

Tabla 1. Plan de Acción Distrital (PAD) desagregado por entidad, avance físico y ejecución presupuestal (corte 31/12/2020)

Entidad	Ejecución Avance Físico Diciembre de 2020	Presupuesto definitivo 2020 (Corte 31-12-2020) (pesos)	Ejecución presupuestal 2020 (Corte 31-12-2020) (pesos)	Ejecución presupuestal Diciembre 2020
ADVPR	100%	\$ 16.063.933.063	\$ 15.944.907.893	99%
CVP	100%	\$ 948.900.000,00	\$ 668.666.706,00	70%
IDARTES	100%	\$ 300.000.000,00	\$ 231.740.973,67	77%
IDIPRON	100%	\$ 2.580.000.000,00	\$ 2.574.825.920,00	100%
IDPAC	100%	\$ 174.300.000,00	\$ 174.300.000,00	100%
IDRD	100%	\$ 192.746.145,00	\$ 190.998.195,00	99%
IPES	92%	\$ 323.625.000,00	\$ 286.330.000,00	88%
OFB	100%	\$ 302.498.556,00	\$ 302.389.056,00	100%
SCRD	100%	\$ 756.543.045,00	\$ 704.651.039,00	93%
SDDE	76%	\$ 217.439.999,00	\$ 217.439.999,00	100%
SDG	100%	\$ 267.748.262,04	\$ 267.748.261,00	100%
SDHT	100%	\$ 1.762.959.132,14	\$ 1.471.849.547,00	83%
SDIS	90%	\$ 29.607.096.347,68	\$ 21.863.333.501,22	74%
SDMUJER	88%	\$ 838.214.158,50	\$ 485.241.462,48	58%
SDP	100%	N/A	N/A	N/A
SDS	92%	\$ 83.761.975.550,00	\$ 81.801.284.209,00	98%
SDSCJ	100%	\$ 165.032.150,00	\$ 165.032.150,00	100%
SED	100%	\$ 26.711.579.501,00	\$ 26.557.807.605,00	99%
UDFJC	100%	\$ 4.382.243.925,00	\$ 3.843.575.963,00	88%
Total Matriz	95%	\$ 169.356.834.834	\$ 157.752.122.480	93%

Fuente: Matriz de Seguimiento PAD II semestre 2020 – ACDVPR

Como se mencionó con anterioridad, el actual balance de cumplimiento del Plan de Acción Distrital da cuenta de lo implementado durante el segundo semestre del año 2020 en el marco del nuevo Plan Distrital de Desarrollo. De acuerdo con la Tabla 1, el avance físico acumulado de las 120 metas programadas para la vigencia 2020 alcanzó una ejecución del 95%. En cuanto al presupuesto ejecutado, se tiene como resultado la inversión de \$ 157.752.122.48, para un 93% de ejecución presupuestal, sobre el presupuesto vigente a diciembre de 2020. Se resalta que, a corte de 30 de septiembre de 2020, se reportó un 60,9% de ejecución física y un 53% de ejecución presupuestal.

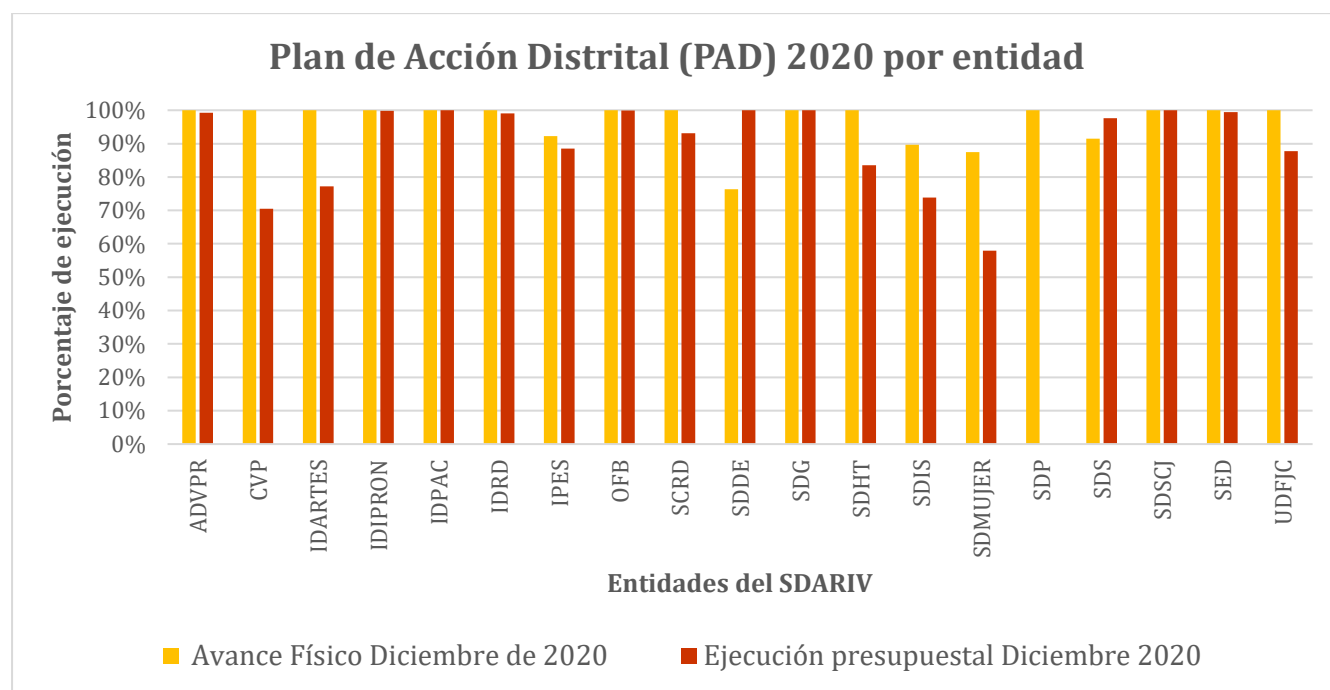




ALCALDÍA MAYOR
DE BOGOTÁ D.C.

En cuanto a las entidades participantes en el PAD 2020, se destaca que la Secretaría Distrital de Salud (SDS) concentró el 51% de la ejecución presupuestal para la vigencia, seguida de la Secretaría de Educación del Distrito (SED) con un 16%, la Secretaría Distrital de Integración Social (SDIS) con un 13%, y la Alta Consejería para los Derechos de las Víctimas, la Paz y la Reconciliación (ACDVPR) con un 10%. La concentración del presupuesto en estas entidades se explica en la responsabilidad y competencia que tienen en la garantía de los derechos prioritarios de la población víctima del conflicto armado desde los componentes de atención y asistencia, así como en las medidas de salud, educación, y subsistencia mínima.

Gráfico 4. Plan de Acción Distrital PAD 2020 por entidades



Fuente: Matriz de Seguimiento PAD II semestre 2020 – ACDVPR

El gráfico anterior nos permite identificar el comportamiento por cada entidad del avance físico y la ejecución presupuestal. Como se puede observar en general el comportamiento del avance físico y la ejecución presupuestal de las 19 entidades que disponen metas en el PAD 2020 es en la mayoría de las entidades estable, es decir, que existe una cierta paridad entre el avance físico y la ejecución presupuestal, esto significa que la entidad utilizó los recursos destinados para cumplir con las metas programadas. En tal sentido, es necesario detenernos en el comportamiento del avance físico de la Secretaría Distrital de Desarrollo Económico (SDDE) el cual presenta un avance del 76% mientras que el presupuesto ejecutado corresponde al 100%. También es necesario analizar el comportamiento de la Secretaría Distrital de Integración Social (SDIS) que presenta un avance físico de 90% y una ejecución presupuestal del 74%. La Secretaría Distrital de la Mujer (SDMujer) presenta un avance físico



ALCALDÍA MAYOR
DE BOGOTÁ D.C.

de 88% y una ejecución presupuestal de 58%. En el apartado del informe por entidades con baja ejecución se profundizará sobre esta situación.

Tabla 2. Plan de Acción Distrital desagregado por componente, avance físico y ejecución presupuestal

Componente	Presupuesto definitivo 2020 (Corte 31-12-2020) (pesos)	Ejecución presupuestal 2020 (Corte 31-12-2020) (pesos)	Ejecución presupuestal diciembre 2020	Ejecución Avance Físico diciembre de 2020
Atención	\$ 4.609.675.624	\$ 3.955.586.928	86%	91%
Asistencia	\$ 151.048.665.907	\$ 140.807.108.100	93%	92%
Memoria, Paz y Reconciliación	\$ 3.896.978.580	\$ 3.858.693.457	99%	100%
Prevención, Protección	\$ 1.998.993.014	\$ 1.450.755.555	73%	100%
Reparación Integral	\$ 6.115.392.853	\$ 5.998.387.909	98%	90%
Transversal	\$ 1.687.128.857	\$ 1.681.590.532	100%	92%
Total	\$ 169.356.834.834	\$ 157.752.122.480	93,15%	94,30%

Fuente: Matriz de Seguimiento PAD II semestre 2020 – ACDVPR

Al realizar un balance de la implementación del Plan de Acción Distrital en relación a los componentes del Mapa de Política Pública de Víctimas², se evidencia un cumplimiento físico de las metas del 94% y una ejecución presupuestal del 93%. El componente con mayor representación presupuestal es el de Asistencia con un 89%, seguido por Reparación (individual y colectiva) con un total de 4%, Atención con un 2,5%, Memoria, Paz y Reconciliación con 2,45%, Transversal (Participación, Sistemas de Información y Fortalecimiento Institucional) con un 1,05%; y por último Prevención, Protección y Garantías de No Repetición con un 0,92%. Lo anterior da cuenta de las competencias que asigna la Ley 1448/2011 y sus decretos reglamentarios a las entidades territoriales frente a cada una de las medidas que estructuran el componente de Asistencia: Ayuda/Atención Humanitaria Inmediata, Vivienda, Educación, Generación de Ingresos, Asistencia Funeraria, Salud y Seguridad Alimentaria.

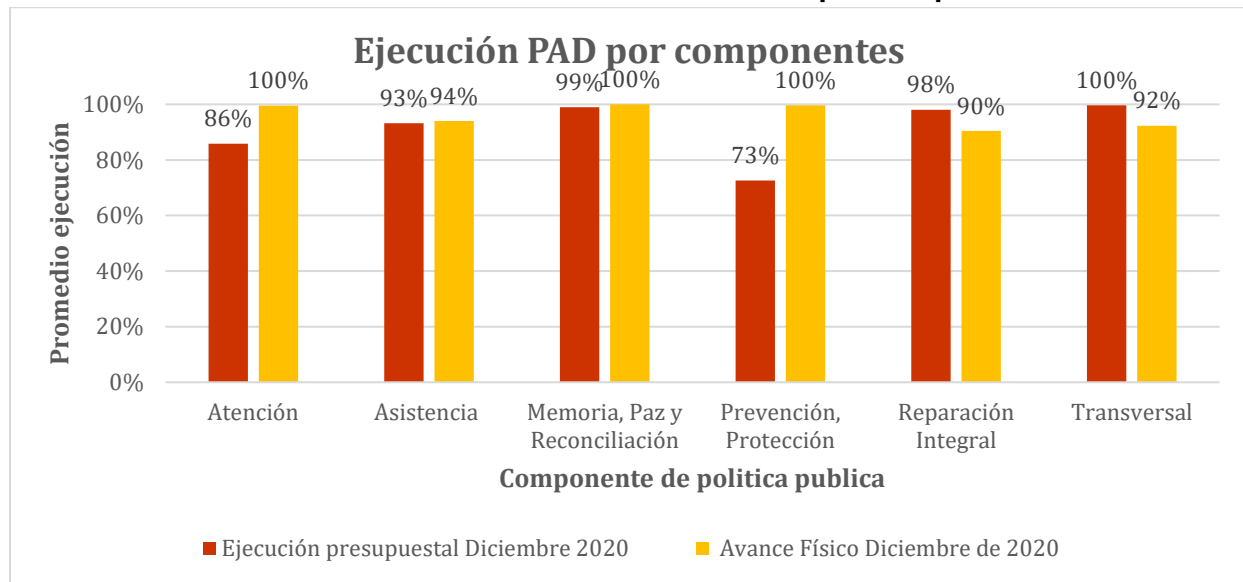
A continuación, se da a conocer la relación de la ejecución presupuestal y el avance físico en materia de atención, asistencia, reparación, prevención, protección y garantías de no repetición, memoria paz y reconciliación, y ejes transversales, permitiendo identificar de manera detallada la implementación de la Política Pública de Víctimas en relación a los componentes, entendiendo estos como aquella agrupación de derechos que ha sido definida por la Ley 1448/2011 y sus decretos reglamentarios.

² El mapa de la política pública de Víctimas, consiste en una guía para dar claridad sobre los componentes de la ley, su descripción, líneas de acción por componente y respectivas medidas y derechos asociados e instancias para la prevención, atención, asistencia y reparación (Documento: Orientación para la formulación de Plan de Acción Territorial para la Prevención, Atención, Asistencia y Reparación Integral a las Víctimas – UARIV).



ALCALDÍA MAYOR
DE BOGOTÁ D.C.

Gráfico 5. Plan de Acción Distrital PAD 2020 por componentes



Fuente: Matriz de Seguimiento PAD 2020 – ACDVPR

BALANCE POR COMPONENTES

Luego del balance realizado, a continuación, se presenta cada uno de los componentes de la política a partir del análisis del comportamiento de las medidas y metas que los integran.

Componente de Atención

El componente de atención se entiende como la acción de dar información, orientación y acompañamiento jurídico y psicosocial a las víctimas. En el marco del actual PAD para la vigencia 2020, se programó la ejecución de 11 metas a cargo de 3 entidades: Alta Consejería para los Derechos de las Víctimas, la Paz y la Reconciliación (ACDVPR), Secretaría Distrital de Integración Social (SDIS), y Secretaría Distrital de la Mujer (SDMujer). Para esta vigencia se ejecutó un total de \$3.955.586.928, con acciones orientadas a la información y orientación, acompañamiento psicosocial, y orientación jurídica. Dentro de las metas más relevantes en el proceso de implementación, se destacan las siguientes:

- Atención a 860 niños, niñas y adolescentes víctimas del conflicto armado a través del acompañamiento psicosocial desde el arte, la pedagogía y la lúdica, a cargo de la SDIS.
- Atención al 100% de víctimas del conflicto que reportaron hechos de violencia intrafamiliar a través del Centro de Atención Integral a Víctimas de Violencia Intrafamiliar CAVIF, a cargo de la SDIS.
- Atención jurídica a demanda por medio de la estrategia "Casa de Todas" para proveer información y sensibilizar a las mujeres víctimas del conflicto armado en actividades sexuales pagadas sobre sus derechos y las rutas institucionales existentes para su reparación, a cargo de la SDMujer.

Componente de Asistencia

El componente de asistencia se entiende como el conjunto de medidas orientadas a restablecer la vigencia efectiva de los derechos de las víctimas, brindándoles condiciones para llevar una vida digna y garantizar su incorporación a la vida social, económica y política. En el marco del actual PAD para la vigencia 2020, se programó la ejecución de 46 metas a cargo de 10 entidades del SDARIV: ACDVPR, CVP, IDIPRON, SDDE, SDHT, SDIS, SED, UDFJC, SDS, IPES. Para esta vigencia se ejecutó un total de \$140.807.108.099. Las acciones estuvieron orientadas al otorgamiento de medidas de atención y ayuda humanitaria inmediata, estabilización socioeconómica, cobertura en el Sistema General de Seguridad Social en Salud, acceso y permanencia al Sistema Educativo Distrital, acceso a la educación superior, subsidios para la adquisición de vivienda, entre otras. Dentro de las metas más relevantes en el proceso de implementación, se destacan las siguientes:

- 362 familias de estratos 1 y 2 ubicadas en zonas de alto riesgo no mitigable, beneficiadas con ayuda temporal de relocalización transitoria a cargo de la Caja de Vivienda Popular.
- 114 hogares víctimas del conflicto armado beneficiados con subsidios para adquisición de vivienda VIS y VIP
- 685 jóvenes víctimas del conflicto armado en situación de calle o en riesgo de estarlo, atendidos en el marco del modelo pedagógico de restablecimiento de derechos a cargo del IDIPRON.
- 8693 personas víctimas del conflicto armado beneficiadas con apoyos alimentarios a través de bonos canjeables por alimentos y canastas de la SDIS.
- 151.569 víctimas del conflicto armada afiliadas al régimen subsidiado, para garantizar la continuidad de la cobertura en el SGSSS a cargo de la SDS.
- 68.190 niños, niñas y jóvenes víctimas del conflicto armado matriculados en colegios oficiales con acciones para garantizar su acceso y permanencia en el sistema educativo Distrital a cargo de la SED.
- 995 personas víctima del conflicto beneficiadas con educación superior a cargo de la Universidad Distrital.

Componente de Reparación

El componente de reparación comprende las medidas de restitución, indemnización, rehabilitación, satisfacción y garantías de no repetición, en sus dimensiones individual, colectiva, material, moral y simbólica. Es preciso señalar que las entidades territoriales no tienen competencia en los procesos relacionados con la medida de indemnización. En el marco del actual PAD para la vigencia 2020, se programó la ejecución de 14 metas a cargo de 9 entidades del SDARIV: ACDVPR, IDARTES, IDPAC, IDRD, OFB, SCRD, SDMUJER, SDS, SDSCJ. Para esta vigencia se ejecutó un total de \$5.998.387.908, con acciones orientadas a formulación y aprobación del Plan de Retornos y Reubicaciones no étnico, implementación de medidas de satisfacción, así como procesos de atención psicosocial enmarcadas en la medida de rehabilitación. Dentro de las metas más relevantes en el proceso de implementación, se destacan las siguientes:

- Formación a 1013 a niños, niñas, adolescentes y jóvenes víctimas del conflicto armado en los procesos de formación integral a través del deporte en Instituciones Educativas Distritales, a cargo del IDRD.
- Otorgamiento de tres estímulos a agentes culturales, artísticos, patrimoniales víctimas del conflicto armado, para fortalecer la reconstrucción de su tejido social, así como promover la participación de las comunidades a favor de la construcción de la paz desde los territorios, a cargo de la SDCRD.
- 661 víctimas del conflicto armado con atención psicosocial en el marco de la implementación del PAPSIVI, a cargo de la SDS.

Componente de Prevención, Protección y Garantías de No Repetición

Este componente se orienta a la gestión de medidas de prevención y protección a víctimas del conflicto armado en las dimensiones de prevención temprana y prevención urgente y establecer mecanismos institucionales para evitar que las violaciones masivas de Derechos Humanos se repitan. Para la vigencia del 1 de julio al 31 de diciembre de 2020, en total se programaron 14 metas de este componente responsabilidad de las siguientes entidades ACDVPR, SDG, SDIS, SDMujer, SDSCJ. Este componente presentó un avance físico del 100% y una ejecución presupuestal de \$ 1.450.755.555 equivalente al 73%.

Loa anterior se explica a partir de la baja ejecución presupuestal de las metas *Brindar Asistencia y atención inmediata al 100% de mujeres víctimas de conflicto armado que lo requieran a través de un modelo intermedio de Casa Refugio* de la SDMujer con un balance de 55% y *Atender anualmente 1100 niñas, niñas y adolescentes víctimas del conflicto armado que se encuentren en riesgo de trabajo infantil* de la SDIS con una ejecución del 65%.

En la implementación de este componente se resaltan las siguientes las metas:

- Gestionar el 100% de medidas de prevención y protección a víctimas del conflicto armado, reconociendo afectaciones, riesgos y conductas vulneratorias desde los enfoques poblacionales y diferenciales, acorde con las competencias institucionales de la Alta consejería para los derechos de las víctimas, la Paz y la Reconciliación.
- 20 sesiones de espacios de análisis de los riesgos diferenciales y de las situaciones de riesgo y/o amenaza que sufren las lideresas y defensoras de derechos humanos en los territorios, en el marco de los Consejos Locales de Seguridad de Mujeres.
- 50 jóvenes formados en habilidades de mediación, tolerancia, empatía, autocontrol y manejo de emociones.
- Atención el 100% casos de personas víctimas del conflicto armado defensoras o defensores de derechos humanos en posible situación de riesgo.

Componente de Memoria, Paz y Reconciliación

El componente de Memoria, Paz y Reconciliación responde a las acciones que buscan contribuir a la construcción de paz, con la participación de los distintos sectores poblacionales en el territorio, a través de la promoción y fortalecimiento de procesos de memoria que visibilicen las distintas experiencias relacionadas con el conflicto armado, que aporten a la generación de espacios de encuentro y reconciliación para la transformación de imaginarios y apropiación de los Derechos Humanos.

Este componente que cuenta con nueve metas presentó un avance físico de 100% y una ejecución presupuestal de \$3.858.693.457 correspondiente al 99%. Las entidades responsables de este componente son la ACDVPR a través del Centro de Memoria Paz y Reconciliación, principalmente; la SDP, SED, IDARTES Y SDMUJER. A continuación, se presentan las metas relevantes de este componente:

- 104 procesos pedagógicos para el fortalecimiento de iniciativas ciudadanas, que conduzcan al debate y la apropiación social de la paz, la memoria y la reconciliación, que se construye en los territorios ciudad región.
- 75 productos de pedagogía social y gestión del conocimiento, para el debate y la apropiación social de la paz, la memoria y la reconciliación, que se construye en los territorios ciudad región.
- Fortalecimiento de 3 Iniciativas artístico-culturales con enfoques diferenciales en el marco del Programa Distrital de Estímulos (PDE).
- 4 talleres de recuperación de la memoria desde las trayectorias de vida de las lideresas para el fortalecimiento organizativo.

Componente Transversal

Este componente hace referencia al conjunto de medidas que apoyan de forma integral el cumplimiento de la política pues genera procesos de articulación territorial, uso de tecnologías de información y comunicaciones para la prestación de servicios y fortalecimiento de capacidades institucionales, territoriales y sociales. Es importante mencionar que, de las 25 metas incluidas en el PAD para la vigencia de 2020, 12 de ellas apuntan a garantizar y fortalecer la participación de las víctimas del conflicto armado.

Las entidades que implementan metas en este componente son la ACDVPR, IDIPRON, IDPAC, SDG, SDIS, SDMujer, SDP y SDS. El balance de implementación de este componente presenta un avance físico del 92% y una ejecución presupuestal del 100%. Algunas de las metas implementadas en esta vigencia se presentan a continuación:

- 100% de Apoyo técnico y operativo a las mesas de participación efectiva de las víctimas del conflicto armado residentes en el distrito capital conforme al Protocolo Distrital de Participación Efectiva de las Víctimas, además de articular a otras organizaciones formales y no formales a procesos de paz, reconciliación e implementación de los acuerdos de paz.

- 802 líderes o personas víctimas del conflicto formadas en los ciclos de formación de Gerencia Escuela del IDPAC.
- 20 proyectos de viviendas de interés Prioritaria y/o Social acompañados en términos de propiedad horizontal.
- 5 organizaciones de personas víctimas del conflicto armado, en espacios y procesos de participación fortalecidas.

ENTIDADES CON BAJA EJECUCIÓN FÍSICA Y/O PRESUPUESTAL

A continuación, se presenta el análisis realizado sobre aquellas entidades que presentan un reporte bajo en avance físico y/o en ejecución presupuestal.

Secretaria Distrital de Desarrollo Económico (SDDE)

Como se observa en el grafico 4 el **avance físico** de las siete metas de la SDDE es del **76%** mientras que la ejecución presupuestal es de **100%**. Esto obedece al reporte de las siguientes metas que no cumplen con el total de la meta física programada:

- *Fortalecer por demanda actores del abastecimiento y distribución de alimentos víctimas del conflicto armado*, esta meta presenta un avance físico del **0%** y no contó con presupuesto para esta vigencia
- *Formar 125 buscadores de empleo víctimas del conflicto armado en competencias laborales (blandas y/o transversales) desde la Agencia de Gestión y Colocación de Empleo del Distrito*, a corte de 31 de diciembre se reportan **43** personas victimas formadas, es decir, el **34%** de la meta programada, sin embargo, se ejecutó el total del presupuesto.

Instituto Distrital de las Artes (IDARTES)

Para el actual cuatrienio IDARTES estableció tres metas en el PAD con un total de \$2.020.000.000. En el marco del segundo semestre de 2020, se anualizo un presupuesto de \$300.000.000. Con corte al 31 de diciembre, se identifica que, del 100% de presupuesto anualizado, se ha ejecutado el 77% correspondiente a \$231.740.973.

Es importante resaltar que el 23% del presupuesto (\$68.259.026) corresponde a las siguientes dos metas:

- *Desarrollar seis Acciones anuales de armonización y reconstrucción de memoria social para que las víctimas del conflicto puedan relatar sus historias y lograr el reconocimiento público de las víctimas a través de la implementación de la estrategia de cinemateca rodante.*

- *Formar por demanda niños, niñas y adolescentes en su realidad familiar de las organizaciones que hacen parte de la Mesa Distrital de víctimas A través del programa de formación artística CREA, que potencie el ejercicio libre de los derechos culturales de las víctimas del conflicto*

Al realizar un análisis del avance físico de estas dos metas, se identifica que ambas presentan un 100% de avance, en tanto, la primera es una meta abierta a demanda bajo la cual se formaron 741 niños, niñas y adolescentes víctimas del conflicto. En cuanto a la segunda, a lo largo del semestre se logró ejecutar en su totalidad una acción de armonización y reconstrucción de memoria social. De conformidad a lo anterior, es importante señalar que, para el año 2021, IDARTES pueda garantizar los \$460.000.000 de pesos anualizados, dando cumplimiento a lo aprobado en el marco del CDJT.

Secretaría Distrital de Integración Social (SDIS)

Para el actual cuatrienio SDIS estableció un total de 32 metas en el PAD, de estas, 3 no estaban anualizadas para la vigencia 2020, y 10 no cuentan con presupuesto asociado por diferentes razones expuestas por la entidad. Para el segundo semestre de 2020, la entidad definió como presupuesto definitivo la suma de \$29.607.096.347 de los cuales ejecutó \$21.863.333.501 correspondientes al 74%.

Al realizar un análisis por metas, se evidencia que seis de estas cuentan con una ejecución presupuestal inferior al 50%. A continuación, se relacionan cada una de estas metas, brindando unas observaciones en cuanto a su avance físico:

- *Atender 750 ciudadanos y ciudadanas habitantes de calle y en riesgo de estarlo, víctimas del conflicto armado de 29 años en adelante, mediante la mitigación de riesgos y daños asociados al fenómeno de habitabilidad en Calle.*
Esta meta cuenta con una ejecución presupuestal correspondiente al 46,67% ya que, a lo largo del semestre logro vincular a 340 ciudadanos y ciudadanas habitantes de calle, correspondiente al 45% de la meta física, la entidad manifiesta que, de conformidad a las medidas de bioseguridad tomadas con ocasión de la pandemia se disminuyeron los cupos ofertados en los diferentes centros de atención, con el fin de mitigar los riesgos de contagio. Sin embargo, desde la Subdirección para la Adultez se fortaleció el abordaje en calle para la población.
- *Vincular al 100% de personas mayores víctimas con ocasión del conflicto armado, participantes del servicio social Centro Día, a procesos ocupacionales, desarrollo humano y atención integral.*
Esta meta cuenta con una ejecución presupuestal correspondiente al 4,9%. En cuanto al avance físico, ya que es una meta abierta a demanda se garantiza el 100% al atender 506 personas víctimas.
- *Atender el 100% de personas mayores víctimas con ocasión del conflicto armado, participantes del servicio social de cuidado integral y protección institucionalizada.*

Esta meta cuenta con una ejecución presupuestal correspondiente al 2,9%. En cuanto al avance físico, ya que es una meta abierta a demanda se garantiza el 100% al atender a 46 personas víctimas.

- *Atender 100% Víctimas del Conflicto Armado que reporten hechos de Violencia Intrafamiliar a través del Centro de Atención Integral a Víctimas de Violencia Intrafamiliar CAVIF.*

Esta meta cuenta con una ejecución presupuestal correspondiente al 5,4%. En cuanto al avance físico, ya que es una meta abierta a demanda se garantiza el 100% al atender 2 personas víctimas del conflicto armado. La entidad aclara que, el costeo se calcula por las atenciones brindadas a las personas atendidas, mientras que el avance físico se calcula por las personas únicas atendidas.

- *Atender 100% Víctimas del Conflicto Armado que reporten hechos de Violencia Sexual a través del Centro de Atención Integral a Víctimas de Violencia Sexual CAIVAS.*

Esta meta cuenta con una ejecución presupuestal correspondiente al 20,5%. En cuanto al avance físico, ya que es una meta abierta a demanda se garantiza el 100% al atender 29 personas víctimas del conflicto. La entidad aclara que, la estimación del presupuesto total de la meta corresponde a la disposición de recursos humanos, físicos, tecnológicos y operativos mínimos con que siempre debe contar la oferta para la atención no solo de las víctimas del conflicto, sino todo ciudadano que acuda al servicio durante el período.

- *Atender 100% niños y niñas víctimas de conflicto armado que se encuentren bajo medida de protección a través de los Centros Proteger.*

Esta meta cuenta con una ejecución presupuestal correspondiente al 36,3%. En cuanto al avance físico, ya que es una meta abierta a demanda se garantiza el 100% al atender 8 niños y niñas víctimas de conflicto armado. La entidad aclara que la estimación del presupuesto total de la meta corresponde a la disposición de recursos humanos, físicos, tecnológicos y operativos mínimos con que siempre debe contar la oferta para la atención no solo de las víctimas del conflicto, sino todo ciudadano que acuda al servicio durante el período.

De conformidad a lo expuesto, es importante que, los diferentes equipos y subdirecciones de la SDIS a cargo de estas seis metas puedan revisar con detenimiento los procesos de implementación de dicha oferta para el año 2021, con la finalidad de dar cumplimiento a lo aprobado en el marco del CDJT, así como a los \$46.392.119 anualizados para esta vigencia. La ACDVPR, en su rol de articulador del SDARIV, para identificar oportunidades de mejora en la implementación de estas metas.

Secretaría Distrital de la Mujer (SDMUJER)

La Secretaría Distrital de la Mujer como se evidencia en el gráfico 4, presenta un **avance físico** de sus nueve metas del **88%** y una **ejecución presupuestal** del **58%**. Las metas que influyen en este comportamiento se presentan a continuación:

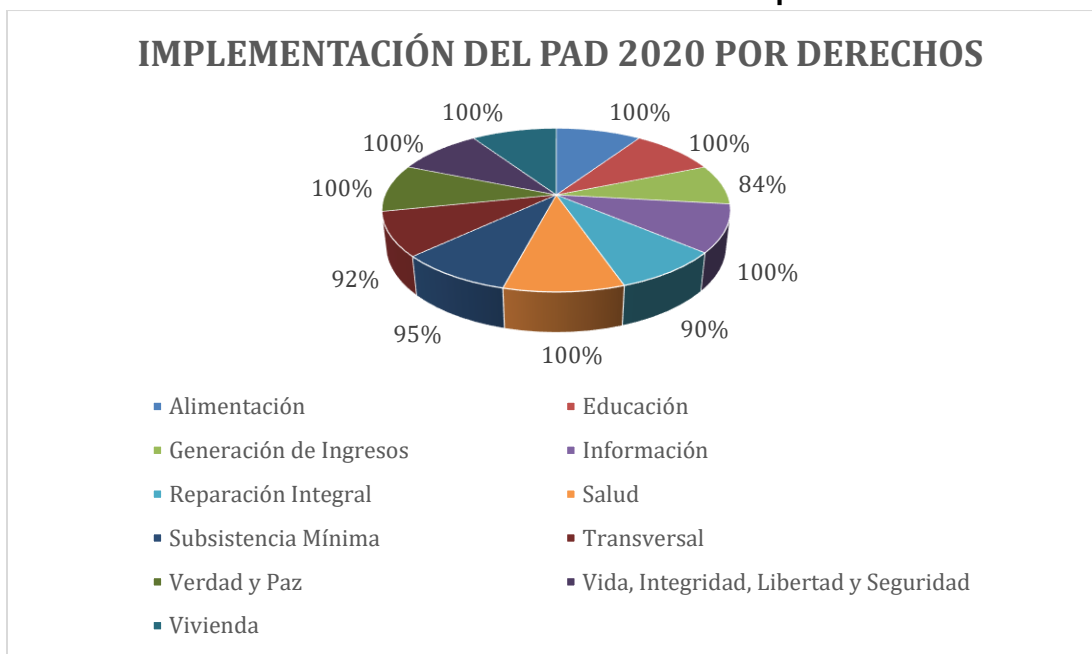
- *Apoyar la realización de 10 Talleres de difusión y divulgación del Auto 092 de 2008 y normatividad relacionada con los derechos de las mujeres, realizados por las lideresas del grupo en las localidades del distrito capital*, esta meta presenta un avance físico de **0%** y ejecución presupuestal del **0%**, explicado por el acuerdo con la Mujeres del Auto 092 de 2008 en el cual se decidió implementar esta acción en 2021, por lo que se programaron 20 talleres y un presupuesto de \$60 millones para la vigencia 2021.
- *Brindar Asistencia y atención inmediata al 100% de mujeres víctimas de conflicto armado que lo requieran a través de un modelo intermedio de Casa Refugio*, esta meta presenta un avance físico del 100% y una ejecución presupuestal de 55%, lo anterior debido a que la ejecución de la meta es por demanda, el presupuesto ejecutado corresponde a los costos de operación de la Casa Refugio Policarpa en la cual fueron principalmente acogidas. Esta casa inició operación el 4 de septiembre, pues en el proceso contractual la adjudicación se realizó en el mes de agosto de 2020.

IMPLEMENTACIÓN DE DERECHOS EN LAS METAS DEL PLAN DE ACCIÓN DISTRITAL (PAD)

En el marco del proceso de seguimiento y evaluación a la implementación del Plan de Acción Distrital PAD, se identifican además de las metas y los componentes de la política, los derechos que de acuerdo con la Ley 1448/2011 y al mapa de política, se deben garantizar a las víctimas del conflicto armado en el distrito capital.

Como se evidencia en la siguiente gráfica la implementación de los derechos en el PAD 2020 cumple en su mayoría con más del 90% a excepción del derecho a *generación de ingresos* (84%) que como se mencionó más arriba, la SDDE tiene un bajo avance físico en la vigencia. El cálculo de implementación de las metas por derecho es el resultado del promedio del avance físico de las metas que responden a cada derecho por entidad.

Gráfico 6. Plan de Acción Distrital PAD 2020 por derechos



INTERCAMBIO DE INFORMACIÓN

A partir del proceso de seguimiento se ha venido concertando con las entidades que hacen parte del PAD 2020 el intercambio de información a través de un formato único de bases de datos de las metas del PAD 2020. Las entidades que han hecho entrega de dicha información son:

- Caja de Vivienda Popular (CVP)
- Instituto Distrital de Recreación y Deporte
- Instituto para la Economía Social (IPES)
- Orquesta Filarmónica de Bogotá (OFB)
- Secretaria de Cultura, Recreación y Deporte
- Secretaria de Desarrollo Económico (SDDE)
- Secretaria de Hábitat (SDHT)
- Universidad Francisco José de Caldas (UDFJC)

Entidades con convenios de intercambio de Información

- Secretaria Distrital de Salud (SDS)
- Secretaria Distrital de Integración Social (SDIS)
- Secretaria de Educación del Distrito (SED)



ALCALDÍA MAYOR
DE BOGOTÁ D.C.

Conclusiones

- Al reconocer la excepcionalidad del año 2020, año en el cual se ejecutaron dos Planes de Acción Distrital, y se llevó a cabo el proceso de armonización administrativa y presupuestal del Distrito en el marco del nuevo Plan Distrital de Desarrollo, además de las consecuencias derivadas de la pandemia con ocasión del COVID 19, el resultado de implementación del Plan de Acción Distrital (PAD) del 1 de julio al 31 de diciembre de 2020 es satisfactorio y evidencia el compromiso de la actual Administración con las víctimas del conflicto armado que habitan la ciudad.
- Si bien la implementación del PAD para el segundo semestre de 2020 presenta un avance físico del 95% y una ejecución presupuestal del 93%, es necesario generar mecanismos para mejorar la implementación del Plan de Acción Distrital y las acciones, programas y proyectos que allí se encuentran definidos. Por tal razón, la ACDVPR, como coordinadora del SDARIV realizará Espacios Técnicos Interinstitucionales con el objetivo de brindar acompañamiento a aquellas entidades que presentan un bajo nivel de avance físico y/o presupuestal, y así definir acciones que posibiliten una adecuada implementación de la Política Pública de Víctimas en el Distrito, con el fin de contribuir al goce efectivo de derechos

INFORME IMPLEMENTACIÓN PLAN DE ACCIÓN DISTRITAL (PAD) 2021

El presente informe da a conocer las acciones desarrolladas por el Sistema Distrital de Atención, Asistencia y Reparación Integral a las Víctimas (SDARIV) durante el año 2021¹. Este balance da cuenta de la apuesta trazada por la Alcaldía Mayor de Bogotá en el Plan de Desarrollo Distrital 2020 – 2024 *“Un nuevo contrato social y ambiental para la Bogotá del siglo XXI”*, de manera específica en su logro de ciudad orientado a *posicionar a Bogotá – Región como el Epicentro de Paz y Reconciliación del país*; y al programa *“Bogotá Territorio de Paz y Atención Integral a las Víctimas del Conflicto Armado”*. Para ello, es preciso señalar que, las acciones que desarrolla la ciudad de Bogotá se enmarcan en los lineamientos, normas, procesos, planes e instancias, que en conjunto configuran la Política Nacional de Atención y Reparación Integral a las Víctimas, la cual fue prorrogada por 10 años más en el 2021, mediante la Ley 2078 y el Conpes 4031. Esta política de orden nacional constituye la principal herramienta con la que cuenta el Estado colombiano para garantizar los derechos de las víctimas del conflicto armado. Frente a esto, la Administración Distrital implementa acciones específicas a fin de territorializar los componentes, medidas y derechos que allí se disponen; ejecutando, no sólo las competencias propias asignadas legalmente como entidad territorial, sino generando procesos de coordinación y articulación que responden a los retos administrativos y presupuestales de una ciudad como Bogotá.

Bajo este escenario, la Administración Distrital lleva a cabo la ejecución territorial de la Política Pública de Víctimas a través de la formulación e implementación del Plan de Acción Distrital (PAD). Este instrumento recoge los programas, proyectos, procesos, acciones y recursos en los componentes de atención, asistencia, reparación integral, prevención, protección y garantías de no repetición; memoria, paz y reconciliación; con el objetivo de garantizar el goce efectivo de derechos de la población víctima que se encuentra en la ciudad de Bogotá. Es así como, de conformidad con las funciones otorgadas a la Alta Consejería de Paz, Víctimas y Reconciliación (ACPVR), en lo referente a los procesos de seguimiento y evaluación a la gestión distrital, el presente informe da cuenta de los resultados de la implementación del PAD del 1 de enero al 31 de diciembre del año 2021.

Para dicha vigencia, el Comité Distrital de Justicia Transicional (CDJT) como máxima instancia de coordinación Distrital aprobó un PAD con un total de 146 metas², enmarcadas en 71 proyectos de inversión, 11 sectores, 21 entidades, y un presupuesto inicial de \$704.840.587.280, lo que da cuenta del carácter interinstitucional e intersectorial que acompañan los procesos asociados para promover el goce efectivo de derechos de la población víctima. Es necesario señalar que con corte a 31 de diciembre de 2021 todas las entidades con compromisos asociados presentaron a la ACPVR el acumulado de sus acciones, dando cuenta del cumplimiento de sus metas y del presupuesto ejecutado.

¹ El Sistema Distrital de Atención, Asistencia y Reparación Integral a las Víctimas (SDARIV) creado por el Acuerdo 491 de 2012, es definido como el conjunto de entidades públicas del nivel distrital y nacional y encargadas de formular o ejecutar los planes, programas, proyectos y acciones específicas, tendientes a la atención, asistencia y reparación integral de las víctimas en Bogotá.

² El PAD plurianual cuenta con un total de 152 metas; no obstante, solo 146 fueron anualizadas para el año 2021.

MAPA DE POLÍTICA PÚBLICA PARA LA ATENCIÓN, ASISTENCIA, PREVENCIÓN, PROTECCIÓN, Y REPARACIÓN INTEGRAL A LAS VÍCTIMAS

Los componentes, medidas y derechos sobre los que se realiza seguimiento y bajo los cuales se estructura el presente capítulo surgen del Mapa de la Política Pública de Víctimas.³ Es importante recordar, que en la garantía de estos derechos participan todos los niveles de gobierno. A continuación, se detalla dicho mapa, mostrando las medidas sobre las cuales tiene competencia el Distrito Capital como entidad territorial⁴.

Gráfico 1. Mapa Política Pública de Víctimas



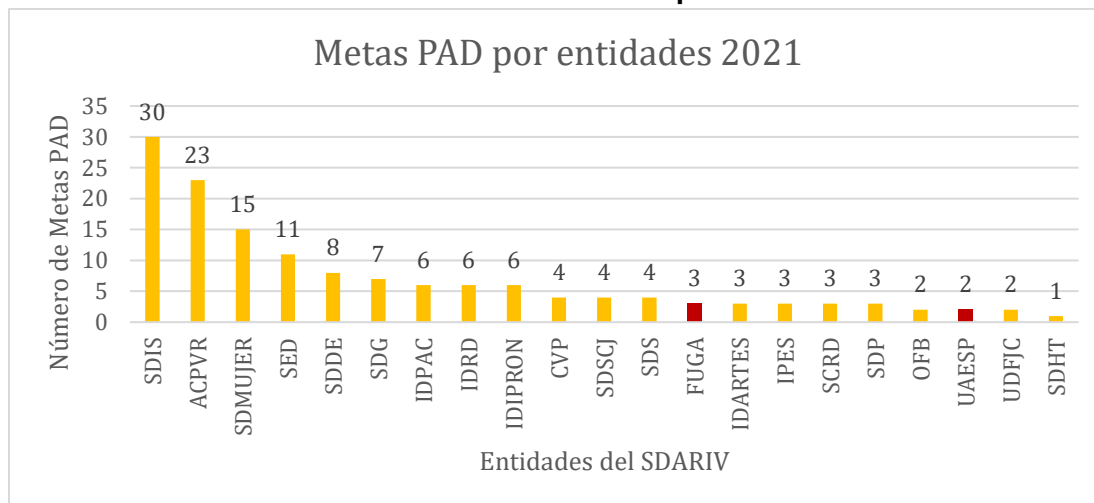
³ El Mapa de la Política Pública de Víctimas consiste en una guía elaborada por el orden nacional en cabeza de la UARIV para dar claridad sobre los componentes de la ley, su descripción, líneas de acción por componente y respectivas medidas y derechos asociados e instancias para la prevención, atención, asistencia y reparación (Documento: Orientación para la formulación de Plan de Acción Territorial para la Prevención, Atención, Asistencia y Reparación Integral a las Víctimas – UARIV).

⁴ Si bien en el Mapa de Política Pública del orden nacional los temas asociados a Memoria, Paz y Reconciliación no son un componente, ya que se enmarca en las medidas de satisfacción; para el caso de Bogotá sí se estructura como tal, teniendo en cuenta la apuesta de la Administración Distrital y el grueso de acciones que se desarrollan desde el Centro de Memoria, Paz y Reconciliación (CMPR).

(i) BALANCE EJECUCIÓN FÍSICA Y PRESUPUESTAL PAD 2021

Luego de presentar el Mapa de Política, a continuación, se expone el balance PAD con corte a 31 de diciembre de 2021. Para ello, en primer lugar, se da a conocer el número de metas establecidas para la vigencia por cada una de las entidades con compromisos asociados:

Gráfico 2. Número de metas PAD por entidad 2021

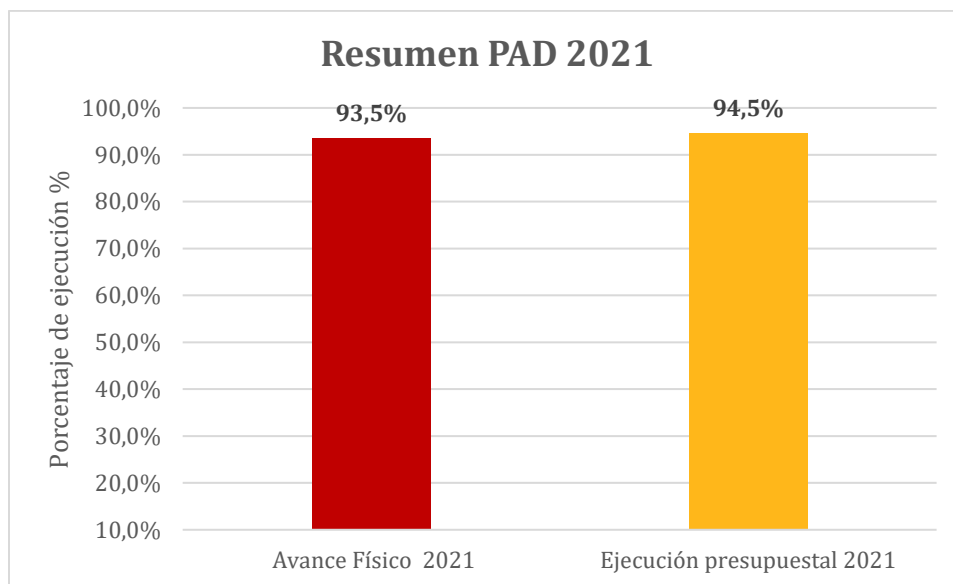


Fuente: Matriz de seguimiento al PAD 2021 – ACPVR

Como se evidencia, al realizar un análisis del número de metas, se destaca que, la entidad con más metas asociadas corresponde a la Secretaría Distrital de Integración Social (SDIS) con un total de 30 metas, continúa la Alta Consejería de Paz, Víctimas y Reconciliación (ACPVR) con 23 metas; luego se encuentran la Secretaría Distrital de la Mujer (SDMujer) con 15 metas, seguida por la Secretaría de Educación del Distrito (SED) con 11. La entidad con menor número de metas asociadas es la Secretaría Distrital del Hábitat (SDHT) con 1 meta.

Es importante señalar que el número de metas no define la apuesta presupuestal de la entidad como se observará en la Tabla 1, pues hay entidades que tienen pocas metas y un presupuesto alto en relación con el presupuesto total programado.

Gráfico 3. Ejecución física y presupuestal PAD 2021



Fuente: Matriz de seguimiento al PAD 2021 - ACPVR

El proceso de seguimiento al PAD incluye información del promedio del avance físico acumulado de las metas, esto es, el avance que han tenido las entidades en la implementación de las acciones que dan cumplimiento a las metas propuestas el cual se presenta en porcentaje (%). Además, se encuentra la información de la ejecución presupuestal, que refleja el total de presupuesto ejecutado acumulado por las entidades frente a cada meta. Como se mencionó anteriormente, tanto el avance físico como la ejecución presupuestal resulta de la información acumulada reportada del 1 de enero al 31 de diciembre de 2021.

Como resultado del seguimiento del PAD durante el año 2021, el comportamiento de las **146** metas programadas para esta vigencia presenta un avance físico acumulado final del **93,5%** y una ejecución presupuestal de **94,5%** respecto al total el presupuesto definitivo.

En este punto, resulta preciso analizar la dinámica del presupuesto acumulado para el año 2021. Esto hace referencia al comportamiento del presupuesto aprobado en Comité Distrital de Justicia Transicional (CDJT) denominado como **presupuesto inicial**, que de acuerdo con el Manual FUT (Formulario Único Territorial categoría Víctimas)⁵ corresponde a los valores que el distrito estima gastar

⁵ El Formulario Único Territorial (FUT) es **el reporte** de información presupuestal que cuenta con la categoría “Víctimas”, bajo el cual se reporta la inversión en víctimas del conflicto armado realizada por la entidad territorial, en un período respectivo. Los conceptos o componentes de atención corresponden a los definidos por la Ley 1448 de 2011, sus Decretos Reglamentarios y sus Decretos Ley.

mediante proyectos y programas de atención a población víctima durante la vigencia fiscal; su relación con el **presupuesto definitivo** que corresponde a la apropiación final, es decir, aquella que incorpora las modificaciones (reducciones, aplazamientos, adiciones, traslados) del presupuesto al final de año, y el **presupuesto ejecutado** durante la vigencia, que corresponde a la suma de los compromisos presupuestales que las entidades han destinado para la implementación de sus acciones.

Como se observa en el gráfico 4, el presupuesto definitivo con corte al 31 de diciembre es más alto que el presupuesto inicial (que es un presupuesto indicativo), en un 6,2%. Estas diferencias entre presupuestos iniciales y definitivos son comunes en los ejercicios de planificación financiera de las distintas entidades, así como es común que al final de la vigencia fiscal este presupuesto definitivo no se ejecute en su totalidad, tal como se presenta a continuación:

Gráfico 4. Dinámica presupuestal PAD 2021



Fuente: Matriz de seguimiento al PAD 2021 – ACPVR

Teniendo en cuenta estos tres momentos presupuestales, es importante aclarar las razones bajo las cuales existe un presupuesto definitivo mayor (\$748) al presupuesto ejecutado (\$707). En el caso concreto de la vigencia fiscal 2021, esta diferencia se explica bajo las definiciones presupuestales de cuatro entidades: la Secretaría Distrital de Salud (SDS), la Secretaría de Educación del Distrito (SED), la Secretaría Distrital de Integración Social (SDIS), y la Secretaría Distrital del Hábitat (SDHT).

- La SDS para el cumplimiento de su meta de aseguramiento al SGSSS estimó un presupuesto de \$181.347 millones para una población de 153.459 personas víctimas afiliadas al régimen subsidiado, de conformidad a sus procesos de planeación internos. Con corte a 31 de diciembre, y en línea con la identificación realizada por la Administradora de los Recursos del Sistema General de Seguridad Social en Salud – ADRES, se encontró un total de 139.651 afiliados al

régimen subsidiado de salud identificados como población víctima del conflicto, con un costo de \$160.466 millones, inferior al estimado a lo largo del año, lo cual produjo que no se ejecutaran \$20.881 millones⁶.

- La SED para el cumplimiento de la meta orientada a beneficiar estudiantes víctimas del conflicto armado con alguna modalidad de transporte (ruta escolar, subsidio u otros medios alternativos) estableció un presupuesto inicial de \$14.004 millones; no obstante, debido a las condiciones de salud pública con ocasión del Covid-19, durante el primer y segundo semestre del año 2021, no fue posible prestar el servicio de movilidad escolar, a causa de la baja presencialidad de las y los estudiantes en los colegios oficiales de Bogotá. Esto ocasionó que el presupuesto definitivo se redujera a \$6.327 millones, contando con una ejecución de \$4.931 millones con corte a 31 de diciembre de 2021.
- En relación con la SDIS, algunas metas no alcanzaron a cumplir con el 100% del número de personas proyectada para la vigencia, esto sucedió con las metas de atención a habitantes de calle; atención en las comisarías de familia; atención a niñas y niños víctimas en los servicios de atención a la primera infancia. Servicios que se vieron afectadas por las restricciones derivadas de la pandemia del Covid-19. No obstante, es preciso aclarar que la ejecución presupuestal de la entidad alcanzó el 93% del presupuesto definido para el año 2021.
- Finalmente, la SDHT en su meta de entrega de subsidios para adquisición de vivienda VIS y VIP, reporta a la ACPVR el número de subsidios entregados durante la vigencia; no obstante, los recursos del presupuesto definitivo corresponden a recursos girados a una fiducia que administra la entrega de los subsidios; por tal razón, la entrega de los subsidios no corresponde necesariamente al presupuesto de la vigencia, ya que obedece a un presupuesto de vigencias anteriores, lo que conlleva a que el presupuesto ejecutado sea menor que el presupuesto definitivo.

Para brindar mayor claridad en el análisis de la implementación del PAD, a continuación, se presenta el comportamiento del avance físico acumulado y ejecución presupuestal de cada una de las entidades que tienen compromisos en el PAD.

Tabla 1. PAD desagregado por entidad, avance físico y ejecución presupuestal acumulado 2021

Entidad	Avance Físico 2021	Presupuesto inicial 2021 (Pesos)	Presupuesto definitivo 2021	Ejecución presupuestal 2021 (pesos)	Ejecución presupuestal 2021 (%)
ACPVR	100%	\$ 33.773.829.000	\$ 29.554.643.849,00	\$ 29.506.573.883,00	100%
CVP	75%	\$ 3.007.090.000	\$ 3.119.701.439	\$ 3.119.701.439	100%
FUGA	45%	\$ 15.000.000	\$ 15.000.000	\$ 9.255.172	62%

⁶ Se precisa que los recursos que financian el régimen subsidiado son de destinación específica y aquellos que no son ejecutados se reinvierten para el mismo fin.



ALCALDÍA MAYOR
DE BOGOTÁ D.C.

Entidad	Avance Físico 2021	Presupuesto inicial 2021 (Pesos)	Presupuesto definitivo 2021	Ejecución presupuestal 2021 (pesos)	Ejecución presupuestal 2021 (%)
IDARTES	100%	\$ 460.000.000	\$ 460.000.000	\$ 381.629.702	83%
IDIPRON	97%	\$ 2.827.000.000	\$ 2.827.000.000	\$ 2.611.598.279	92%
IDPAC	87%	\$ 313.405.032	\$ 347.587.432	\$ 347.587.432	100%
IDRD	99%	\$ 405.402.428	\$ 343.009.739	\$ 281.519.185	82%
IPES	100%	\$ 647.250.000	\$ 647.250.000	\$ 621.400.000	96%
OFB	100%	\$ 340.101.304	\$ 469.424.534	\$ 330.745.513	70%
SCRD	100%	\$ 604.700.000	\$ 704.400.000	\$ 701.577.219	100%
SDDE	100%	\$ 1.480.440.000	\$ 1.255.440.000	\$ 1.251.755.581	100%
SDG	96%	\$ 496.005.203	\$ 496.005.203	\$ 454.054.003	92%
SDHT	65%	\$ 11.167.426.858	\$ 11.814.815.000	\$ 6.530.252.678	55%
SDIS	93%	\$ 46.392.119.753	\$ 87.231.405.621	\$ 80.909.645.042	93%
SDMUJER	85%	\$ 2.663.815.637	\$ 2.259.549.044	\$ 2.259.549.044	100%
SDP	100%	NA	NA	NA	NA
SDS	95%	\$ 188.637.389.434	\$ 190.406.152.360	\$ 169.517.156.817	89%
SDSCJ	80%	\$ 354.658.600	\$ 550.130.433	\$ 550.130.433	100%
SED	100%	\$ 404.652.836.016	\$ 409.769.487.428	\$ 402.521.221.311	98%
UAESP	100%	NA	\$ 20.810.390	\$ 20.810.390	100%
UDFJC	100%	\$ 6.602.118.015	\$ 6.691.086.428	\$ 5.859.001.862	88%
TOTAL	93,5%	\$ 704.840.587.280	\$ 748.982.898.900	\$ 707.785.164.985	94,5%

Fuente: Matriz de seguimiento al PAD 2021 – ACPVR

De acuerdo con la Tabla 1, el avance físico acumulado final con corte al 31 de diciembre presenta una ejecución del **93,5%**. En cuanto al presupuesto ejecutado, se tiene como resultado la inversión de **\$707.785.164.985**, que representan un **94,5%** de ejecución presupuestal, sobre el presupuesto definitivo a diciembre de 2021.

En relación con el avance físico de las metas, como se observa en el gráfico 5, en el año 2021, las siguientes entidades reportan un avance físico del 100%: Alta Consejería de Paz, Víctimas y Reconciliación (ACPVR), el Instituto Distrital de las Artes (IDARTES), el Instituto para la Economía Social (IPES), la Orquesta Filarmónica de Bogotá (OFB), la Secretaría de Cultura, Recreación y Deporte (SCRD), la Secretaría Distrital de Desarrollo Económico (SDDE), la Secretaría Distrital de Planeación (SDP), la Secretaría de Educación del Distrito (SED); la Unidad Administrativa Especial de Servicios Públicos (UAESP) y la Universidad Distrital Francisco José de Calda (UDFJC).

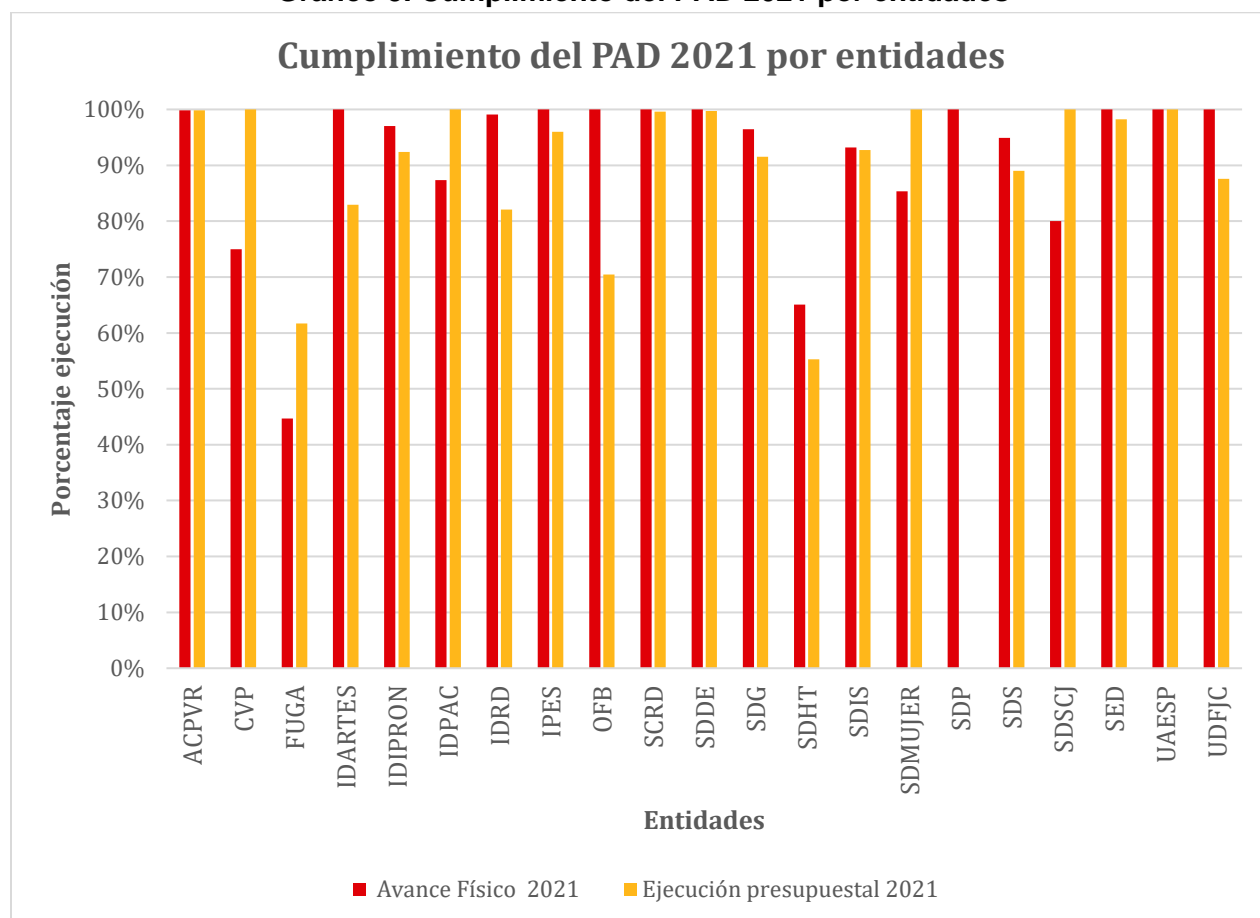


Luego de esto, se encuentran el Instituto Distrital de Recreación y Deportes (IDRD) con 99% de avance físico, el Instituto Distrital para la Protección de la Niñez y la Juventud (IDIPRON) con 97%, la Secretaría Distrital de Gobierno (SDG) con 96%, la Secretaría Distrital de Salud (SDS) con 95% y la Secretaría Distrital de Integración Social (SDIS) con 93% de avance físico acumulado.

Finalmente, se encuentran el Instituto Distrital de Participación y Acción Comunal (IDPAC) con 87% de avance físico, la Secretaría Distrital de la Mujer (SDMujer) con 85%, la Secretaría Distrital de Seguridad, Convivencia y Justicia (SDSCJ) con 80%, la Caja de la Vivienda Popular (CVP) con 75%, la Secretaría Distrital de Hábitat (SDHT) con 65% y la Fundación Gilberto Álzate Avendaño (FUGA) con 45%.

Con las entidades que se encuentran por debajo del 90% de avance físico de ejecución de sus metas se desarrollarán estrategias de acompañamiento y apoyo en el 2022 para garantizar el cumplimiento de sus compromisos y promover el acceso de la población víctima a la oferta dispuesta.

Gráfico 5. Cumplimiento del PAD 2021 por entidades



Fuente: Matriz de seguimiento al PAD 2021 – ACPVR

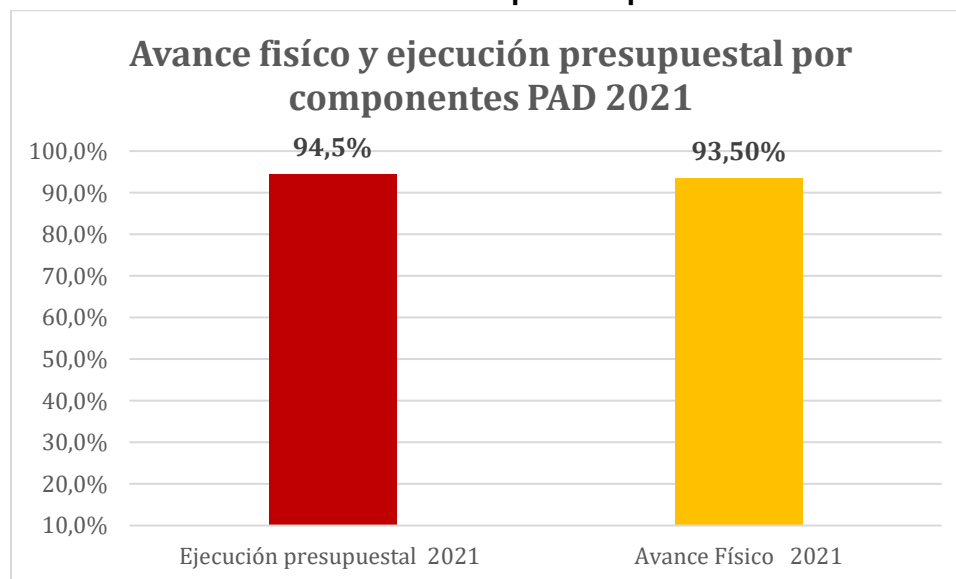
Con relación a la ejecución presupuestal las entidades que presentan un mayor avance son la ACPVR, la CVP, el IDPAC, la SCR D, la SDDE, la SD Mujer, SDSCJ y la UAESP con un 100% del presupuesto ejecutado respecto al presupuesto definitivo. Continúa la SED con 98%, el IPES con 96%, SDIS con 93%, IDIPRON y SDG con 92%, SDS con 89%, UDFJC con 88%, IDARTES con 83%, IDRD con 82%, OFB con 70%, la FUGA con 62% y la SDHT con 55%⁷ del total del presupuesto definitivo para 2021.

Con las entidades que presentan baja ejecución presupuestales se generarán espacios de trabajo para analizar las alternativas y propuestas, y así promover la ejecución del presupuesto para las víctimas del conflicto armado en la ciudad.

(ii) BALANCE DE LA IMPLEMENTACIÓN DEL PAD POR COMPONENTES

Como se mencionó con anterioridad, la Administración Distrital ha enmarcado su PAD en 6 componentes de Política Pública para dar cumplimiento a los lineamientos que deben implementar las entidades territoriales en el marco de la Ley 2078 de 2021 que prorroga Ley de Víctimas y Restitución de Tierras hasta el año 2031, estos componentes son: Atención, Asistencia, Reparación Integral, Prevención, Protección y Garantías de No Repetición, Memoria, Paz y Reconciliación y Ejes Transversales. A continuación, se presenta la información de ejecución del PAD por componentes en 2021.

Gráfico 6. PAD 2021 por componentes



Fuente: Matriz de seguimiento al PAD 2021 – ACPVR

⁷ Es importante señalar que el bajo nivel de ejecución presupuestal de la Secretaría Distrital del Hábitat, (SDHT) se debe a que la entidad reporta el valor total de los subsidios de vivienda entregados durante la vigencia, pero esos recursos no necesariamente corresponden a la vigencia, ya que este presupuesto se gira anualmente a una fiduciaría que administra estos recursos. En el reporte de Formulario Único Territorial (FUT) Víctimas se reporta el total de los recursos girados a la fiduciaría, mientras que en el seguimiento al PAD se reporta el valor de los subsidios entregados durante la vigencia.



ALCALDÍA MAYOR
DE BOGOTÁ D.C.

Como se observa en la gráfica, el avance físico de 93,5% y la ejecución presupuestal de 94,5% dan cuenta del grado de proporcionalidad entre la implementación de las acciones para cumplir con las metas, y el presupuesto que se utiliza para garantizar su ejecución. Así mismo, guarda relación directa con la implementación general del PAD para el año 2021 presentada en el apartado anterior.

Tabla 2. Plan de Acción Distrital (PAD) 2021 por Componentes

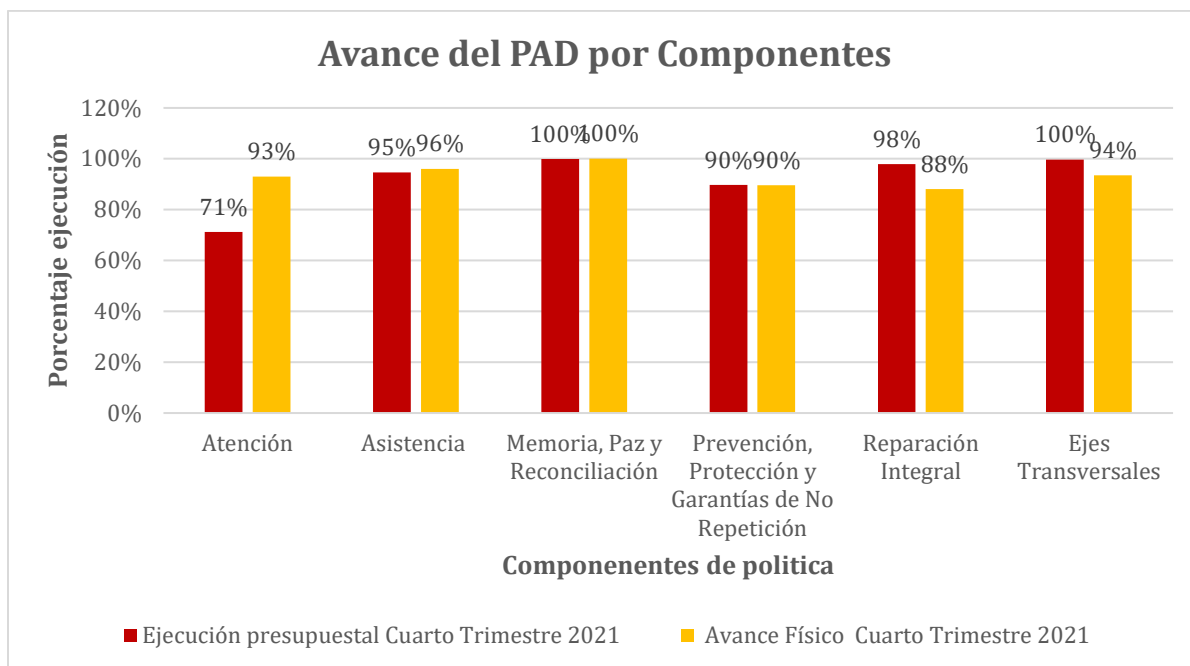
Componente de política	Presupuesto definitivo 2021	Ejecución presupuestal 2021	Ejecución presupuestal 2021 (%)	Avance Físico 2021 (%)
Atención	\$ 7.771.932.856,00	\$ 5.532.055.283,00	71%	93%
Asistencia	\$ 703.878.328.071,00	\$ 665.685.930.236,00	95%	96%
Memoria, Paz y Reconciliación	\$ 11.262.478.255,00	\$ 11.246.912.212	100%	100%
Prevención, Protección y Garantías de No Repetición	\$ 4.137.401.812,00	\$ 3.713.766.704	90%	90%
Reparación Integral	\$ 14.146.697.567,00	\$ 13.849.165.685	98%	88%
Ejes Transversales	\$ 7.786.060.339,00	\$ 7.757.334.865	100%	94%
Total	\$ 748.982.898.900,00	\$ 707.785.164.985,15	94,5%	93,5%

Fuente: Matriz de seguimiento al PAD 2021 – ACPVR

Al realizar un balance de la implementación del PAD en relación con los componentes, se evidencia un promedio de avance físico del **93,5%** y una ejecución presupuestal del **94,5%**. A 31 de diciembre el comportamiento del avance físico es el siguiente: Memoria, Paz y Reconciliación 100%, Asistencia 96%, Ejes Transversales 94%; seguidos de Atención con 93%, Prevención, Protección y Garantías de No Repetición 90%, y finalmente Reparación Integral con 88%.

En cuanto a la ejecución presupuestal, los componentes de Memoria, Paz y Reconciliación y Ejes Transversales presentan el mayor nivel con un 100% de ejecución; seguido de Reparación Integral con 98%, Asistencia con 95%; Prevención, Protección y Garantías de No Repetición 90%, y Atención con 71% de ejecución.

Gráfico 6. Avance del PAD por componentes



Fuente: Matriz de seguimiento al PAD 2021 – ACPVR

Luego de este análisis; a continuación, se presenta una breve descripción de cada componente y algunas de las metas más representativas del año 2021.

Componente de Atención

El componente de atención se entiende como la acción de dar información, orientación y acompañamiento jurídico y psicosocial a las víctimas. Para el año 2021, se programó la ejecución de 15 metas a cargo de 4 entidades: ACPVR, SDIS, SDMujer, y UAESP. Se ejecutó un total de \$5.532.055.283 que corresponden al 71%, y un avance físico del 93%. Algunas de las metas más representativas son:

- Se atendió a 1708 niños, niñas y adolescentes víctimas del conflicto armado a través del acompañamiento psicosocial desde el arte, la pedagogía y la lúdica, a cargo de la SDIS.
- Se brindó atención jurídica a 42 mujeres víctimas por medio de la estrategia "Casa de Todas" para proveer información y sensibilizar a las mujeres víctimas del conflicto armado en actividades sexuales pagadas sobre sus derechos y las rutas institucionales existentes para su reparación, a cargo de la SDMujer.

Componente de Asistencia

El componente de asistencia se entiende como el conjunto de medidas orientadas a restablecer la vigencia efectiva de los derechos de las víctimas, brindándoles condiciones para llevar una vida digna y garantizar su incorporación a la vida social, económica y política. En el marco del actual PAD para la vigencia 2021, se programó la ejecución de 52 metas a cargo de 11 entidades del SDARIV: ACPVR, CVP, IDIPRON, SDDE, SDHT, SDIS, SED, UDFJC, SDS, IPES y UAESP. Con corte al 31 de diciembre se ejecutaron un total de \$665.685.930.236, esto es, el 95% del presupuesto definitivo, mientras que el avance físico fue de 96%. Las acciones de este componente estuvieron orientadas al otorgamiento de medidas de atención y ayuda humanitaria inmediata, estabilización socioeconómica, cobertura en el Sistema General de Seguridad Social en Salud; acceso y permanencia al Sistema Educativo Distrital; acceso a la educación superior; subsidios para la adquisición de vivienda, entre otras. Algunas de las metas más representativas son:

- 799 familias de estratos 1 y 2 ubicadas en zonas de alto riesgo no mitigable, beneficiadas con ayuda temporal de relocalización transitoria a cargo de la Caja de Vivienda Popular.
- 415 hogares víctimas del conflicto armado beneficiados con subsidios para adquisición de vivienda VIS y VIP.
- 1.283 jóvenes víctimas del conflicto armado en situación de calle o en riesgo de estarlo, atendidos en el marco del modelo pedagógico de restablecimiento de derechos a cargo del IDIPRON.
- 10.022 personas víctimas del conflicto armado beneficiadas con apoyos alimentarios a través de bonos canjeables por alimentos y canastas de la SDIS.
- 139.651 víctimas del conflicto armada afiliadas al régimen subsidiado, para garantizar la continuidad de la cobertura en el SGSSS a cargo de la SDS.
- 65.743 niños, niñas y jóvenes víctimas del conflicto armado matriculados en colegios oficiales con acciones para garantizar su acceso y permanencia en el sistema educativo Distrital a cargo de la SED.
- 742 personas víctima del conflicto beneficiadas con educación superior a cargo de la Universidad Distrital.

Componente de Reparación Integral

El componente de reparación comprende las medidas de restitución, indemnización, rehabilitación, satisfacción y garantías de no repetición, en sus dimensiones individual, colectiva, material, moral y simbólica. Es preciso señalar que las entidades territoriales no tienen competencia en los procesos relacionados con la medida de indemnización, ni restitución. En el marco del actual PAD 2021, se programó la ejecución de 22 metas a cargo de 10 entidades del SDARIV: ACPVR, IDARTES, IDPAC, IDRD, OFB, SCRD, SDMujer, SDS, SDSCJ y FUGA. Con corte al 31 de diciembre se ejecutaron \$13.849.165.685 que corresponde al 98% y un avance físico del 88%, con acciones orientadas a la implementación del Plan de Retornos y Reubicaciones no étnico, medidas de satisfacción, así como

procesos de atención psicosocial enmarcados en la medida de rehabilitación. Dentro del avance de las metas más relevantes en el proceso de implementación de este componente se destacan las siguientes:

- Formación a 845 a niños, niñas, adolescentes y jóvenes víctimas del conflicto armado en los procesos de formación integral a través del deporte en Instituciones Educativas Distritales, a cargo del IDRD.
- 859 niños, niñas y adolescentes víctimas del conflicto armado en el programa de formación artística CREA, que potencie el ejercicio libre de los derechos culturales niños, niñas y adolescentes pertenecientes a la SED, y que prioritariamente desarrollan sus acciones en el marco de la Jornada Única y Jornada Extendida, a través de una apuesta de transformación social en donde la formación artística es el eje de la experiencia,
- 3.294 víctimas del conflicto armado con atención psicosocial en el marco de la implementación del PAPSIVI, a cargo de la SDS.

Componente de Prevención, Protección y Garantías de No Repetición

Este componente se orienta a la gestión de medidas de prevención y protección a víctimas del conflicto armado en las dimensiones de prevención temprana y prevención urgente y establecer mecanismos institucionales para evitar que las violaciones masivas de Derechos Humanos se repitan. Para el año 2021 se programaron 19 metas de este componente responsabilidad de las siguientes entidades ACPVR, SDG, SDIS, SDMujer, SDSCJ, SDP. Con corte 31 de diciembre de 2021 se ejecutó el 90% del presupuesto definitivo, es decir, \$3.713.766.704, y avance físico del 90% resaltando las siguientes metas:

- Se gestionaron el 100% de medidas de prevención y protección a víctimas del conflicto armado, reconociendo afectaciones, riesgos y conductas vulneratorias desde los enfoques poblacionales y diferenciales, acorde con las competencias institucionales de la Alta consejería para los derechos de las víctimas, la Paz y la Reconciliación.
- Atención a 588 niñas, niños y adolescentes víctimas del conflicto armado que se encuentren en riesgo de trabajo infantil por parte de SDIS.
- Se atendieron 190 casos de personas víctimas del conflicto armado defensoras o defensores de derechos humanos en posible situación de riesgo por parte de la SDG.

Componente de Memoria, Paz y Reconciliación

El componente de Memoria, Paz y Reconciliación responde a las acciones que buscan contribuir a la construcción de paz, con la participación de los distintos sectores poblacionales en el territorio, a través de la promoción y fortalecimiento de procesos de memoria que visibilicen las distintas experiencias relacionadas con el conflicto armado, que aporten a la generación de espacios de encuentro y reconciliación para la transformación de imaginarios y apropiación de los Derechos Humanos. Para el año 2021 este componente cuenta con 10 metas y las entidades responsables son la ACPVR a través del Centro de Memoria Paz y Reconciliación, principalmente; la SDP, SED, IDARTES y SDMujer. La ejecución presupuestal de este componente con corte a 31 de diciembre fue de \$11.946.912.212, que alcanza el 100% del presupuesto definitivo y un avance físico también de 100%.

A continuación, se presentan las metas más relevantes en el proceso de implementación de este componente para el trimestre:

- 310 procesos pedagógicos para el fortalecimiento de iniciativas ciudadanas, que conduzcan al debate y la apropiación social de la paz, la memoria y la reconciliación, que se construye en los territorios ciudad región.
- 73 productos de pedagogía social y gestión del conocimiento, para el debate y la apropiación social de la paz, la memoria y la reconciliación, que se construye en los territorios ciudad región.
- 22.444 estudiantes niños, niñas y jóvenes víctimas del conflicto armado matriculados en colegios oficiales focalizados, beneficiados con la implementación de un programa integral de educación socioemocional, ciudadanía construcción de escuelas como territorios de paz posicionando el perdón, la reconciliación y la restauración como principios de convivencia escolar.

Componente Transversal

Este componente hace referencia al conjunto de medidas que apoyan de forma integral el cumplimiento de la política, pues genera procesos de articulación territorial, uso de tecnologías de información y comunicaciones para la prestación de servicios y fortalecimiento de capacidades institucionales, territoriales y sociales. Es importante mencionar que, de las 28 metas incluidas en el PAD para la vigencia de 2021, 16 apuntan a garantizar y fortalecer la participación de las víctimas del conflicto armado.

Las entidades que implementan metas en este componente son la ACPVR, IDIPRON, IDPAC, SDG, SDIS, SDMujer, SDP y SDS. Para 2021 se ejecutó el 100% del presupuesto, esto es, \$7.376.404.292 y un avance físico de 94% con corte al 31 de diciembre de 2021.

Algunas de las metas de este componente son:

- Se brindó el 100% Apoyo técnico y operativo a las mesas de participación efectiva de las víctimas del conflicto armado residentes en el distrito capital conforme al Protocolo Distrital de Participación Efectiva de las Víctimas, además de articular a otras organizaciones formales y no formales a procesos de paz, reconciliación e implementación de los acuerdos de paz. Por parte de la ACPVR.
- 1178 líderes o personas víctimas del conflicto formadas en los ciclos de formación de Gerencia Escuela del IDPAC.
- 24 proyectos de viviendas de interés Prioritaria y/o Social acompañados en términos de propiedad horizontal por el IDPAC.

(iii) BALANCE REPORTE PAD - FUT CUARTO TRIMESTRE DE 2021

A partir del año 2021, por indicaciones del Gobierno Nacional, las entidades territoriales deben realizar el reporte del Formato Único Territorial (FUT) categoría víctimas, de manera trimestral, coincidiendo así con la periodicidad del reporte al PAD. Frente a ello, desde la Secretaría General de la Alcaldía Mayor de Bogotá a través de la Alta Consejería de Paz, Víctimas y Reconciliación (ACPVR) y la Secretaría Distrital de Hacienda se expidió la circular conjunta 012 de 2021, bajo la cual se brindan orientaciones generales para regular los dos reportes y promover la coherencia de corte presupuestal en las cifras suministradas por las entidades. A su vez, desde la ACPVR y la SDH se realizó un trabajo conjunto de acompañamiento técnico con cada entidad del SDARIV para revisar, ajustar y verificar la información presupuestal. En consecuencia, como lo evidencia la Tabla 3, se logró una concordancia entre ambos reportes, a excepción de la Secretaría Distrital del Hábitat por las razones expuestas con anterioridad.

Tabla 3. Comparativo PAD – FUT cuarto trimestre de 2021

Entidad	CUARTO TRIMESTRE PAD 2021		CUARTO TRIMESTRE FUT 2021			
	Presupuesto definitivo 2021 (Corte 31-12- 2021) (pesos)	Ejecución presupuestal (Corte 31-12- 2021) (pesos)	Presupuesto definitivo 2021 (Corte 31-12- 2021) (pesos)	Diferencia	Compromisos (Corte (Corte 31-12-2021) (pesos)	Diferencia
ACDVPR	\$ 29.554.643.849	\$ 29.506.573.883	\$ 29.554.643.849	\$ -	\$ 29.506.573.883	\$ -
CVP	\$ 3.119.701.439	\$ 3.119.701.439	\$ 3.119.701.439	\$ -	\$ 3.119.701.439	\$ -
FUGA	\$ 15.000.000	\$ 9.255.172	\$ 15.000.000	\$ -	\$ 9.255.172	\$ -
IDARTES	\$ 460.000.000	\$ 381.629.702	\$ 460.000.000	\$ -	\$ 381.629.702	\$ -
IDIPRON	\$ 2.827.000.000	\$ 2.597.404.379	\$ 2.827.000.000	\$ -	\$ 2.597.404.379	\$ -
IDPAC	\$ 347.587.432	\$ 347.587.432	\$ 347.587.432	\$ -	\$ 347.587.432	\$ -
IDRD	\$ 343.009.739	\$ 281.519.185	\$ 343.009.739	\$ -	\$ 281.519.185	\$ -
IPES	\$ 647.250.000	\$ 621.400.000	\$ 647.250.000	\$ -	\$ 621.400.000	\$ -
OFB	\$ 469.424.534	\$ 330.745.513	\$ 469.424.534	\$ -	\$ 330.745.513	\$ -
SCRD	\$ 704.400.000	\$ 701.577.219	\$ 704.400.000	\$ -	\$ 701.577.219	\$ -
SDDE	\$ 1.255.440.000	\$ 1.251.755.581	\$ 1.255.440.000	\$ -	\$ 1.251.755.581	\$ -
SDG	\$ 496.005.203	\$ 454.054.003	\$ 496.005.203	\$ -	\$ 454.054.002	-\$ 1
SDHT	\$ 11.814.815.000	\$ 6.530.252.678	\$ 11.814.815.000	\$ -	\$ 11.814.815.000	\$ 5.284.562.322
SDIS	\$ 87.231.405.621	\$ 80.909.645.042	\$ 87.231.405.621	\$ -	\$ 80.909.645.042	\$ -



ALCALDÍA MAYOR
DE BOGOTÁ D.C.

CUARTO TRIMESTRE PAD 2021			CUARTO TRIMESTRE FUT 2021			
Entidad	Presupuesto definitivo 2021 (Corte 31-12- 2021) (pesos)	Ejecución presupuestal (Corte 31-12- 2021) (pesos)	Presupuesto definitivo 2021 (Corte 31-12- 2021) (pesos)	Diferencia	Compromisos (Corte (Corte 31-12-2021) (pesos)	Diferencia
SDMUJER	\$ 2.259.549.044	\$ 2.259.549.044	\$ 2.259.549.044	\$ -	\$ 2.259.549.044	\$ -
SDP	NA	NA	NA	NA	NA	NA
SDS	\$ 190.406.152.360	\$ 169.517.156.817	\$ 190.406.152.360	\$ -	\$ 169.517.156.817	\$ -
SDSCJ	\$ 550.130.433	\$ 550.130.433	\$ 550.130.433	\$ -	\$ 550.130.433	\$ -
SED	\$ 409.769.487.428	\$ 402.521.221.311	\$ 409.769.487.427	-\$ 1	\$ 402.521.221.309	-\$ 2
UAESP	\$ 20.810.390	\$ 20.810.390	\$ 20.810.390	\$ -	\$ 20.810.390	\$ -
UDFJC	\$ 6.691.086.428	\$ 5.859.001.862	\$ 6.691.086.428	\$ 0	\$ 5.859.001.862	-\$ 0
TOTAL	\$ 748.982.898.900	\$ 707.770.971.085	\$ 748.982.898.899	-\$ 1	\$ 713.055.533.403	\$ 5.284.562.318

Fuente: Matriz de seguimiento al PAD 2021– ACPV. Reporte Formato Único Territorial (FUT) – SDH
Corte 31 de diciembre de 2021

CONCLUSIONES

- El Sistema Distrital de Atención, Asistencia y Reparación Integral a las Víctimas (SDARIV) ejecutó un total de \$ 707.785.164.985 durante la vigencia 2021. Este presupuesto se destinó de manera específica para población víctima del conflicto, y representa el presupuesto más alto en los últimos 4 años de la Administración Distrital.
- En líneas generales el balance de la implementación del Plan de Acción Distrital (PAD) durante el año 2021, presenta un avance físico del 93,5% y una ejecución presupuestal de 94.5%, evidenciado así, un nivel de concordancia y proporcionalidad entre ambas variables.
- A 31 de diciembre el comportamiento del avance físico de los componentes de política es el siguiente: Memoria, Paz y Reconciliación 100%, Asistencia 96%, Ejes Transversales 94%, seguidos de Atención con 93%, Prevención, Protección y Garantías de No Repetición 90% y finalmente Reparación Integral con 88%.
- Como consecuencia del trabajo articulado entre la ACPVR y la SDH se logró unificar para el reporte consolidado 2021, las cifras presupuestales entre los reportes FUT y PAD.
- Pese al buen balance de implementación es importante señalar que 13 de las 146 metas programadas para el 2021 cuentan con una ejecución inferior al 75%. Frente a esto, la ACPVR seguirá realizando durante el año 2022 acompañamiento técnico a las entidades, para promover la adecuada implementación de la Política Pública de Víctimas en Bogotá.

INFORME IMPLEMENTACIÓN PLAN DE ACCIÓN DISTRITAL (PAD) 2022

El presente informe da a conocer las acciones desarrolladas por el Sistema Distrital de Atención, Asistencia y Reparación Integral a las Víctimas (SDARIV) durante el año 2022¹. Este balance da cuenta de la apuesta trazada por la Alcaldía Mayor de Bogotá en el Plan de Desarrollo Distrital 2020 – 2024 “Un nuevo contrato social y ambiental para la Bogotá del siglo XXI”, de manera específica en su logro de ciudad orientado a *posicionar a Bogotá – Región como el Epicentro de Paz y Reconciliación del país*, y al programa “*Bogotá Territorio de Paz y Atención Integral a las Víctimas del Conflicto Armado*”.

Para ello, es preciso señalar que las acciones que desarrolla la ciudad de Bogotá se enmarcan en los lineamientos, normas, procesos, planes e instancias, que en conjunto configuran la “Política Nacional de Atención y Reparación Integral a las Víctimas”, la cual fue prorrogada por diez (10) años más en el 2021, mediante la Ley 2078 y el CONPES 4031.

Frente a esto, la Administración Distrital implementa acciones específicas a fin de territorializar los componentes, medidas y derechos que allí se disponen. Ejecutando no solo las competencias propias asignadas legalmente como entidad territorial, sino generando procesos de coordinación y articulación que responden a los retos administrativos y presupuestales de una ciudad como Bogotá.

Bajo este escenario, la Administración Distrital lleva a cabo la ejecución territorial de la Política Pública de Víctimas a través de la formulación e implementación del **Plan de Acción Distrital** (en adelante **PAD**). Este instrumento recoge los programas, proyectos, procesos, acciones y recursos en los componentes de atención, asistencia, reparación integral, prevención, protección y garantías de no repetición; memoria, paz y reconciliación. Es así como, de conformidad con las funciones otorgadas a la Alta Consejería de Paz, Víctimas y Reconciliación (ACPVR) de la Secretaría General de la Alcaldía Mayor de Bogotá, en lo referente a los procesos de seguimiento y evaluación a la gestión distrital, el presente informe da cuenta de los resultados de la implementación del PAD del **1 de enero al 31 de diciembre del año 2022**.

Para dicha vigencia, el Comité Distrital de Justicia Transicional (CDJT) como máxima instancia de coordinación Distrital aprobó un PAD con un total de 148 metas², enmarcadas en 71 proyectos de inversión, 11 sectores, 21 entidades, y un presupuesto inicial de **\$759,601,410,488** lo que da cuenta del carácter interinstitucional e intersectorial que acompañan los procesos asociados para promover el goce efectivo de derechos de la población víctima. De conformidad con lo planteado, el balance de la

¹ El Sistema Distrital de Atención, Asistencia y Reparación Integral a las Víctimas (SDARIV) creado por el Acuerdo 491 de 2012, es definido como el conjunto de entidades públicas del nivel distrital y nacional y encargadas de formular o ejecutar los planes, programas, proyectos y acciones específicas, tendientes a la atención, asistencia y reparación integral de las víctimas en Bogotá.

² El PAD plurianual cuenta con un total de 152 metas; no obstante, solo 148 fueron anualizadas para el año 2022



ALCALDÍA MAYOR
DE BOGOTÁ D.C.

implementación del PAD que se presenta a continuación se inicia con una descripción general del resultado de avance e implementación de cada una de las entidades involucradas; luego, contará con una descripción de los componentes de política, resaltando los principales logros

MAPA DE POLÍTICA PÚBLICA PARA LA ATENCIÓN, ASISTENCIA, PREVENCIÓN, PROTECCIÓN, Y REPARACIÓN INTEGRAL A LAS VÍCTIMAS

Los componentes, medidas y derechos sobre los que se realiza seguimiento y bajo los cuales se estructura el presente capítulo surgen del Mapa de la Política Pública de Víctimas.³ Es importante recordar, que en la garantía de estos derechos participan todos los niveles de gobierno. A continuación, se detalla dicho mapa, mostrando las medidas sobre las cuales tiene competencia el Distrito Capital como entidad territorial.⁴

Gráfico 1. Mapa Política Pública de Víctimas



³ El Mapa de la Política Pública de Víctimas consiste en una guía elaborada por el orden nacional en cabeza de la UARIV para dar claridad sobre los componentes de la ley, su descripción, líneas de acción por componente y respectivas medidas y derechos asociados e instancias para la prevención, atención, asistencia y reparación (Documento: Orientación para la formulación de Plan de Acción Territorial para la Prevención, Atención, Asistencia y Reparación Integral a las Víctimas – UARIV).

⁴ Si bien en el Mapa de Política Pública del orden nacional los temas asociados a Memoria, Paz y Reconciliación no son un componente, ya que se enmarca en las medidas de satisfacción; para el caso de Bogotá sí se estructura como tal, teniendo en cuenta la apuesta de la Administración Distrital y el grueso de acciones que se desarrollan desde el Centro de Memoria, Paz y Reconciliación (CMPR).

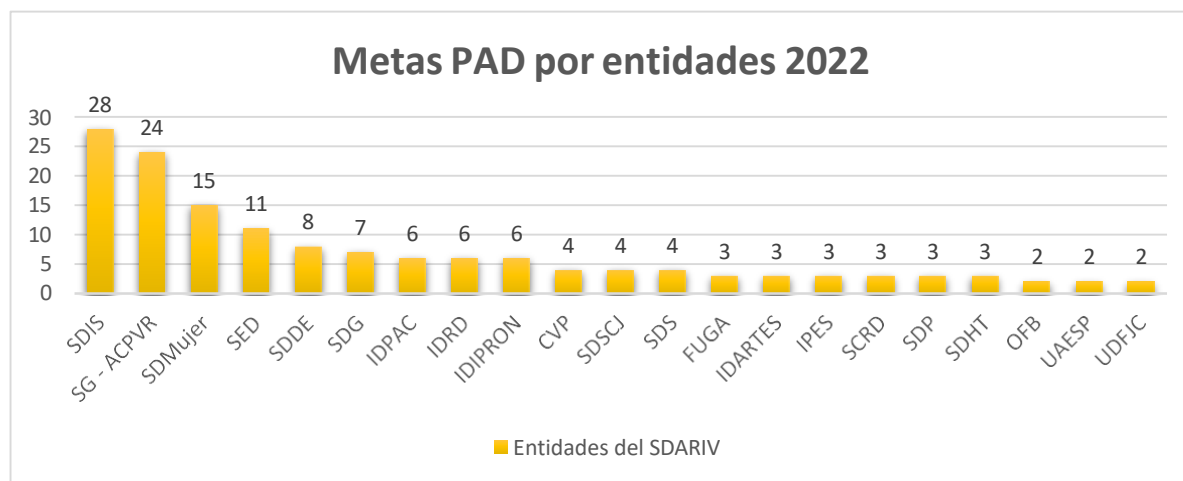


ALCALDÍA MAYOR
DE BOGOTÁ D.C.

(i) BALANCE EJECUCIÓN FÍSICA Y PRESUPUESTAL PAD 2022

Luego de presentar el Mapa de Política, a continuación, se expone el balance del PAD con corte a 31 de diciembre de 2022. Para ello, en primer lugar, se da a conocer el número de metas establecidas para la vigencia por cada una de las entidades con compromisos asociados:

Gráfico 2. Número de metas PAD por entidad 2022



Fuente: Matriz de seguimiento al PAD 2022. SG - ACPVR.

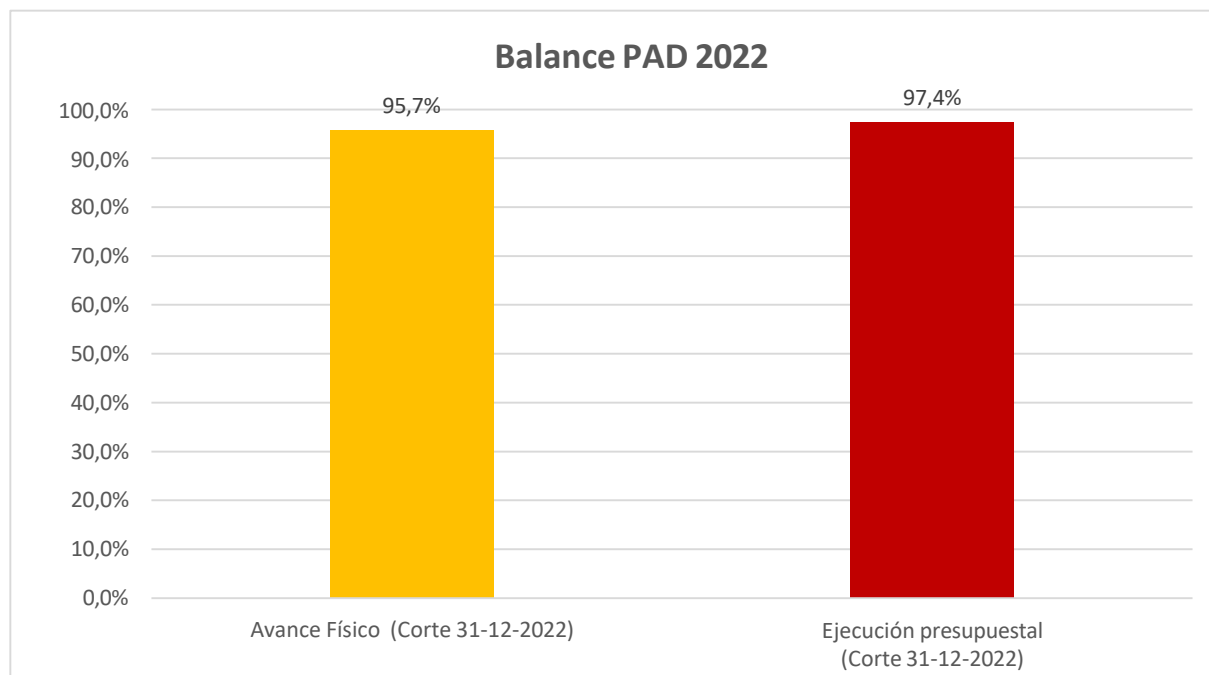
Como es posible evidenciar, al realizar un análisis del número de metas, se destaca que, la entidad con más metas asociadas corresponde a la Secretaría Distrital de Integración Social (SDIS) con un total de 28 metas, continúa la SG - Alta Consejería de Paz, Víctimas y Reconciliación (ACPVR) que suman en conjunto un total de 24 metas; luego se encuentran la Secretaría Distrital de la Mujer (SDMujer) con 15 metas, seguida por la Secretaría de Educación del Distrito (SED) con 11.

Es importante señalar que el número de metas no define la apuesta presupuestal de la entidad como se observará en la Tabla 1, pues hay entidades que tienen pocas metas y un presupuesto alto en relación con el presupuesto total programado.



ALCALDÍA MAYOR
DE BOGOTÁ D.C.

Gráfico 3. Ejecución física y presupuestal PAD 2022



Fuente: Matriz de seguimiento al PAD 2022 – SG - ACPVR

El proceso de seguimiento al PAD incluye información del promedio del avance físico acumulado de las metas, esto es, el avance que han tenido las entidades en la implementación de las acciones que dan cumplimiento a las metas propuestas el cual se presenta en porcentaje (%). Además, se encuentra la información de la ejecución presupuestal, que refleja el total de presupuesto ejecutado acumulado por las entidades frente a cada meta. Como se mencionó anteriormente, tanto el avance físico como la ejecución presupuestal resulta de la información acumulada reportada del 1 de enero al 31 de diciembre de 2022.

Como resultado del seguimiento del PAD durante el año 2022, el comportamiento de las **148** metas implementadas para esta vigencia presenta un avance físico acumulado final del **95,7%** y una ejecución presupuestal de **97,4%** respecto al total del presupuesto definitivo.

En este punto, resulta preciso analizar la dinámica del presupuesto acumulado para el año 2022. Esto hace referencia al comportamiento del presupuesto aprobado en Comité Distrital de Justicia Transicional (CDJT) denominado como **presupuesto inicial**, que de acuerdo con el Manual FUT

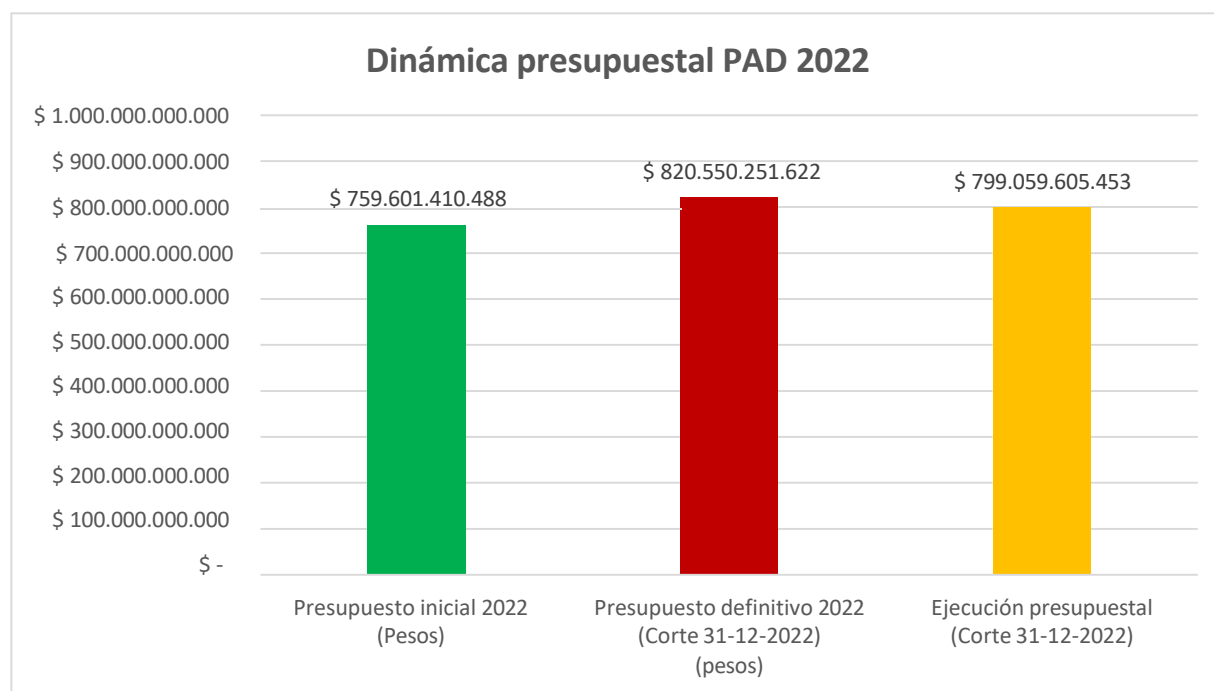


ALCALDÍA MAYOR
DE BOGOTÁ D.C.

(Formulario Único Territorial categoría Víctimas)⁵ corresponde a los valores que el distrito estima gastar mediante proyectos y programas de atención a población víctima durante la vigencia fiscal; su relación con el **presupuesto definitivo** que corresponde a la apropiación final, es decir, aquella que incorpora las modificaciones (reducciones, aplazamientos, adiciones y traslados) del presupuesto al final de año, y el **presupuesto ejecutado** durante la vigencia, que corresponde a la suma de los compromisos presupuestales que las entidades han destinado para la implementación de sus acciones.

Como se observa en el gráfico 4, el presupuesto definitivo con corte al 31 de diciembre es más alto que el presupuesto inicial (que es un presupuesto indicativo), en un 7,43%. Estas diferencias entre presupuestos iniciales y definitivos son comunes en los ejercicios de planificación financiera de las distintas entidades, así como es común que al final de la vigencia fiscal este presupuesto definitivo no se ejecute en su totalidad, tal como se presenta a continuación:

Gráfico 4. Dinámica presupuestal PAD 2022



Fuente: Matriz de seguimiento al PAD 2022. SG - ACPVR.

⁵ El Formulario Único Territorial (FUT) es el reporte de información presupuestal de la Secretaría Distrital de Hacienda que cuenta con la categoría “Víctimas”, bajo el cual se reporta la inversión en víctimas del conflicto armado realizada por la entidad territorial, en un período respectivo. Los conceptos o componentes de atención corresponden a los definidos por la Ley 1448 de 2011, sus Decretos Reglamentarios y sus Decretos Ley.



ALCALDÍA MAYOR
DE BOGOTÁ D.C.

Para brindar mayor claridad en el análisis de la implementación del PAD, a continuación, se presenta el comportamiento del avance físico acumulado y ejecución presupuestal de cada una de las entidades que tienen compromisos en el PAD.

Tabla 1. PAD desagregado por entidad, avance físico y ejecución presupuestal acumulado 2022

Entidad	Avance físico 2022	Presupuesto inicial 2022	Presupuesto definitivo 2022	Ejecución presupuestal 2022	Ejecución presupuestal 2022 (%)
SG-ACPVR	100%	\$ 35.937.418.000	\$ 40.224.310.784,00	\$ 40.189.501.607,00	100%
CVP	100%	\$ 3.464.450.000	\$ 5.164.704.126,00	\$ 5.164.704.126,00	100%
FUGA	100%	\$ 15.000.000	\$ 19.000.000,00	\$ 19.000.000,00	100%
IDARTES	95%	\$ 545.800.000	\$ 534.600.000,00	\$ 483.500.388,00	90%
IDIPRON	95%	\$ 2.827.000.000	\$ 2.698.000.000,00	\$ 2.296.136.495,12	85%
IDPAC	91%	\$ 328.114.023	\$ 290.450.823,00	\$ 290.450.823,00	100%
IDRD	92%	\$ 506.840.181	\$ 595.376.130,00	\$ 556.358.797,00	93%
IPES	96%	\$ 690.520.000	\$ 690.520.000,00	\$ 638.880.000,00	93%
OFB	100%	\$ 478.813.019	\$ 478.813.019,00	\$ 397.275.745,00	83%
SCRD	100%	\$ 751.400.000	\$ 781.688.641,00	\$ 781.156.141,00	100%
SDDE	88%	\$ 1.314.420.000	\$ 1.314.420.000,00	\$ 1.314.420.000,00	100%
SDG	89%	\$ 498.000.000	\$ 555.290.930,00	\$ 554.952.480,99	100%
SDHT	100%	\$ 13.210.000.000	\$ 32.981.902.400,00	\$ 35.139.203.188,00	107%
SDIS	96%	\$ 81.078.235.198	\$ 90.303.239.330,00	\$ 81.084.375.839,68	90%
SDMUJER	95%	\$ 2.256.615.854	\$ 2.542.734.977,00	\$ 2.540.500.450,00	100%
SDP	100%	NA	NA	NA	NA
SDS	100%	\$ 191.710.000.000	\$ 195.578.201.226,00	\$ 195.578.201.226,00	100%
SDSCJ	90%	\$ 776.359.843	\$ 798.580.211,00	\$ 798.580.211,00	100%
SED	97%	\$ 416.409.842.814	\$ 435.402.493.625,00	\$ 422.292.173.270,00	97%
UAESP	100%	NA	\$ 43.992.600,00	\$ 43.992.600,00	100%
UDFJC	73%	\$ 6.802.581.556	\$ 9.551.932.800,00	\$ 8.896.242.065,59	93%
Total, Matriz	95,70%	\$ 759.601.410.488	\$ 820.550.251.622,00	\$ 799.059.605.453,38	97,40%

Fuente: Matriz de seguimiento al PAD 2022 – SG - ACPVR

De acuerdo con la Tabla 1, el avance físico acumulado final con corte al 31 de diciembre presenta una ejecución del **95,7%**. En cuanto al presupuesto ejecutado, se tiene como resultado la inversión de **\$ 799.059.605.453**, que representan un **97,4%** de ejecución presupuestal, sobre el presupuesto definitivo a diciembre de 2022.





ALCALDÍA MAYOR
DE BOGOTÁ D.C.

En relación con el avance físico de las metas para el año 2022, las siguientes entidades reportan un avance físico del 100%: Secretaría General - Alta Consejería de Paz, Víctimas y Reconciliación (ACPVR), la Caja de Vivienda Popular (CVP), la Fundación Gilberto Álzate Avendaño (FUGA), la Orquesta Filarmónica de Bogotá (OFB), la Secretaría de Cultura, Recreación y Deporte (SCRD), la Secretaría Distrital del Hábitat (SDHT), la Secretaría Distrital de Planeación (SDP), Secretaría Distrital de Salud (SDS) la Unidad Administrativa Especial de Servicios Públicos (UAESP)

Luego de esto, se encuentran la Secretaría de Educación del Distrito (SED) con 97% de avance físico, la Secretaría Distrital de Integración Social con 96% de avance físico, el Instituto Para la Economía Social (IPES) con 96% de avance físico, el Instituto Distrital para la Protección de la Niñez y la Juventud (IDIPRON) con 95% de avance físico, el Instituto Distrital de las Artes (IDARTES) con 95% de avance físico, la Secretaría Distrital de la Mujer (SDMujer) con 95% de avance físico, el Instituto Distrital de Recreación y Deporte (IDRD) con 92% de avance físico y el Instituto Distrital de Participación y Acción Comunal (IDPAC) con 91% de avance físico, la Secretaría Distrital de Seguridad, Convivencia y Justicia (SDSCJ) con 90% de avance físico.

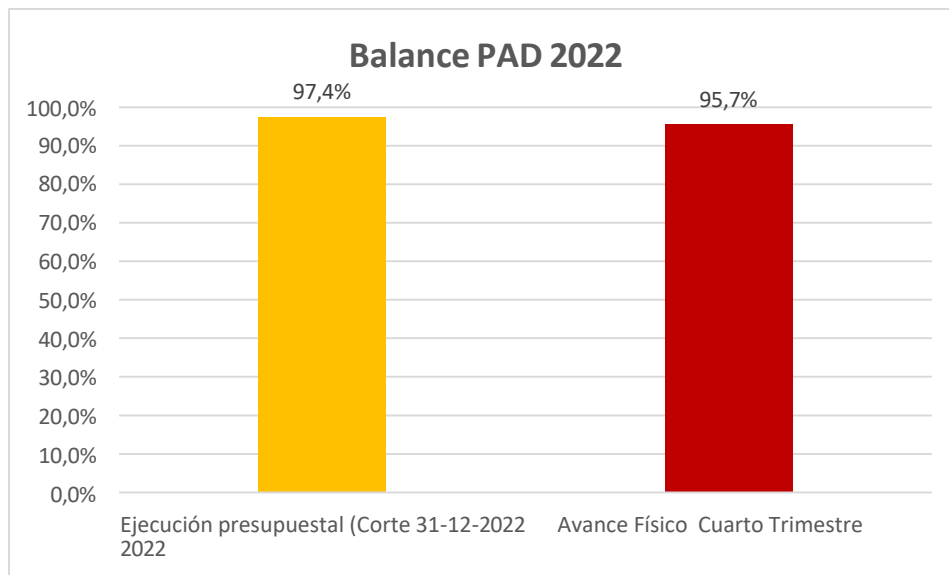
Finalmente, se encuentra la Secretaría Distrital de Gobierno (SDG) con 89% de avance físico, la Secretaría Distrital de Desarrollo Económico (SDDE) con 88% de avance físico y la Universidad Distrital Francisco José de Caldas (UDFJC) con 73% de avance físico.

Es importante mencionar que la SDHT reportó un total de \$ 2.157.300.788 millones adicionales en su ejecución presupuestal para la vigencia 2022, en razón a que dicho recurso corresponde a los compromisos presupuestales comprometidos por la entidad en la vigencia 2021 y que a su vez fueron asignados y ejecutados a la población víctima en la vigencia 2022, dichos recursos fueron armonizados con la Secretaría Distrital de Hacienda con el fin de no presentar errores en los momentos presupuestales del ejercicio comparativo entre el PAD y el FUT.

(i) BALANCE DE LA IMPLEMENTACIÓN DEL PAD POR COMPONENTES

Como se mencionó con anterioridad, la Administración Distrital ha enmarcado su PAD en 6 componentes de Política Pública para dar cumplimiento a los lineamientos que deben implementar las entidades territoriales en el marco de la Ley 2078 de 2021 que prorroga Ley de Víctimas y Restitución de Tierras hasta el año 2031, estos componentes son: Atención, Asistencia, Reparación Integral, Prevención, Protección y Garantías de No Repetición, Memoria, Paz y Reconciliación y Ejes Transversales. A continuación, se presenta la información de ejecución del PAD por componentes en 2022.

Gráfico 5. PAD 2022 por componentes



Fuente: Matriz de seguimiento al PAD 2022 – SG - ACPVR

Como se observa en la gráfica, el avance físico de 95,7% y la ejecución presupuestal de 97,4% dan cuenta del grado de proporcionalidad entre la implementación de las acciones para cumplir con las metas, y el presupuesto que se utiliza para garantizar su ejecución. Así mismo, guarda relación directa con la implementación general del PAD para el año 2022 presentada en el apartado anterior.

Tabla 2. Plan de Acción Distrital (PAD) 2022 por Componentes.

Componente	Presupuesto definitivo 2022	Ejecución presupuestal 2022	Ejecución presupuestal 2022 (%)	Avance Físico 2022 (%)
Atención	\$ 6.609.099.891	\$ 6.605.755.120	100%	100%
Asistencia	\$ 771.471.911.000	\$ 750.342.502.767	97%	94%
Ejes Transversales	\$ 13.428.816.770	\$ 13.408.556.926	100%	95%
Memoria, Paz y Reconciliación	\$ 10.324.400.682	\$ 10.266.221.967	99%	98%
Prevención, Protección y Garantías de No Repetición	\$ 4.156.832.529	\$ 4.048.916.648	97%	96%
Reparación Integral	\$ 14.550.499.820	\$ 14.378.311.561	99%	97%
Total	\$ 820.541.560.692	\$ 799.050.264.988	97%	96%

Fuente: Matriz de seguimiento al PAD 2022 – SG - ACPVR

Al realizar un balance de la implementación del PAD en relación con los componentes, se evidencia un promedio de avance físico del **96%** y una ejecución presupuestal del **97%**. A 31 de diciembre el comportamiento del avance físico es el siguiente: Atención con 100%, Memoria, Paz y Reconciliación 98%, Reparación Integral con 97%, Prevención, Protección y Garantías de No Repetición 96%, Ejes Transversales 95% y finalmente Asistencia con 94%.

En cuanto a la ejecución presupuestal, los componentes de Atención y Ejes Transversales presentan el mayor nivel de implementación con un 100% de ejecución presupuestal, seguido por el componente de Memoria, Paz y Reconciliación y Reparación Integral con un 99% de ejecución, por último, se encuentran los componentes de Asistencia y Prevención, protección y garantías de no repetición con un 97% de implementación.

Luego de este análisis; a continuación, se presenta una breve descripción de cada componente y algunas de las metas más representativas del año 2022.

Componente de Atención.

El componente de atención se entiende como la acción de dar información, orientación y acompañamiento jurídico y psicosocial a las víctimas. Para el año 2022, se programó la ejecución de 13 metas a cargo de 4 entidades: S G - ACPVR, SDIS, SDMujer, y UAESP. Se ejecutó un total de \$6.605.755.120 que corresponden al 99.9%, y un avance físico del 100%. Algunas de las metas más representativas son:

- Se atendieron a 1902 niños, niñas y adolescentes víctimas del conflicto armado a través del acompañamiento psicosocial desde el arte, la pedagogía y la lúdica, a cargo de la SDIS.
- Se brindó atención jurídica a 112 mujeres víctimas por medio de la estrategia "Casa de Todas" para proveer información y sensibilizar a las mujeres víctimas del conflicto armado en actividades sexuales pagadas sobre sus derechos y las rutas institucionales existentes para su reparación, a cargo de la SDMujer.

Componente de Asistencia.

El componente de asistencia se entiende como el conjunto de medidas orientadas a restablecer la vigencia efectiva de los derechos de las víctimas, brindándoles condiciones para llevar una vida digna y garantizar su incorporación a la vida social, económica y política. En el marco del actual PAD para la vigencia 2022, se programó la ejecución de 53 metas a cargo de 11 entidades del SDARIV: SG - ACPVR, CVP, IDIPRON, SDDE, SDHT, SDIS, SED, UDFJC, SDS, IPES y UAESP. Con corte al 31 de diciembre se ejecutaron un total de \$750.342.502.766, esto es, el 97% del presupuesto definitivo,



ALCALDÍA MAYOR
DE BOGOTÁ D.C.

mientras que el avance físico fue de 94%. Las acciones de este componente estuvieron orientadas al otorgamiento de medidas de atención y ayuda humanitaria inmediata, estabilización socioeconómica, cobertura en el Sistema General de Seguridad Social en Salud; acceso y permanencia al Sistema Educativo Distrital; acceso a la educación superior; subsidios para la adquisición de vivienda, entre otras. Algunas de las metas más representativas son:

- 705 familias de estratos 1 y 2 ubicadas en zonas de alto riesgo no mitigable, beneficiadas con ayuda temporal de relocalización transitoria a cargo de la Caja de Vivienda Popular.
- 847 hogares víctimas del conflicto armado beneficiados con subsidios para adquisición de vivienda VIS y VIP.
- 1.327 jóvenes víctimas del conflicto armado en situación de calle o en riesgo de estarlo, atendidos en el marco del modelo pedagógico de restablecimiento de derechos a cargo del IDIPRON.
- 8.361 personas víctimas del conflicto armado beneficiadas con apoyos alimentarios a través de bonos canjeables por alimentos y canastas de la SDIS.
- 157.982 víctimas del conflicto armado afiliadas al régimen subsidiado, para garantizar la continuidad de la cobertura en el SGSSS a cargo de la SDS.
- 58.751 niños, niñas y jóvenes víctimas del conflicto armado matriculados en colegios oficiales con acciones para garantizar su acceso y permanencia en el sistema educativo Distrital a cargo de la SED.
- 952 personas víctimas del conflicto beneficiadas con educación superior a cargo de la Universidad Distrital Francisco José de Caldas.

Componente de Reparación Integral.

El componente de reparación comprende las medidas de restitución, indemnización, rehabilitación, satisfacción y garantías de no repetición, en sus dimensiones individual, colectiva, material, moral y simbólica. Es preciso señalar que las entidades territoriales no tienen competencia en los procesos relacionados con la medida de indemnización, ni restitución. En el marco del PAD 2022, se programó la ejecución de 21 metas a cargo de 10 entidades del SDARIV: SG - ACPVR, IDARTES, IDPAC, IDRD, OFB, SCRD, SDMujer, SDS, SDSCJ y FUGA. Con corte al 31 de diciembre se ejecutaron \$14.378.311.561 que corresponde al 99% del presupuesto definitivo y un avance físico del 97%, con acciones orientadas a la implementación del Plan de Retornos y Reubicaciones no étnico, medidas de satisfacción, así como procesos de atención psicosocial enmarcados en la medida de rehabilitación. Dentro del avance de las metas más relevantes en el proceso de implementación de este componente se destacan las siguientes:

- Formación a 1.177 a niños, niñas, adolescentes y jóvenes víctimas del conflicto armado en los procesos de formación integral a través del deporte en Instituciones Educativas Distritales, a cargo del IDRD.





ALCALDÍA MAYOR
DE BOGOTÁ D.C.

- 820 niños, niñas y adolescentes víctimas del conflicto armado en el programa de formación artística CREA, que potencie el ejercicio libre de los derechos culturales niños, niñas y adolescentes pertenecientes a la SED, y que prioritariamente desarrollan sus acciones en el marco de la Jornada Única y Jornada Extendida, a través de una apuesta de transformación social en donde la formación artística es el eje de la experiencia,
- 6.261 víctimas del conflicto armado con atención psicosocial en el marco de la implementación del PAPSIVI, a cargo de la SDS.

Componente de Prevención, Protección y Garantías de No Repetición

Este componente se orienta a la gestión de medidas de prevención y protección a víctimas del conflicto armado en las dimensiones de prevención temprana y prevención urgente y establecer mecanismos institucionales para evitar que las violaciones masivas de Derechos Humanos se repitan. Para el año 2022 se programaron 18 metas de este componente responsabilidad de las siguientes entidades SG - ACPVR, SDG, SDIS, SDMujer, SDSCJ, SDP. Con corte 31 de diciembre de 2022 se ejecutó el 97% del presupuesto definitivo, es decir, \$4.058.257.112, y avance físico del 96% resaltando las siguientes metas:

- Se gestionaron el 100% de medidas de prevención y protección a víctimas del conflicto armado, reconociendo afectaciones, riesgos y conductas vulneratorias desde los enfoques poblacionales y diferenciales, acorde con las competencias institucionales de la Alta consejería para los derechos de las víctimas, la Paz y la Reconciliación.
- Atención a 616 niñas, niños y adolescentes víctimas del conflicto armado que se encuentren en riesgo de trabajo infantil por parte de SDIS.
- Se atendieron 190 casos de personas víctimas del conflicto armado defensoras o defensores de derechos humanos en posible situación de riesgo por parte de la SDG.

Componente de Memoria, Paz y Reconciliación

El componente de Memoria, Paz y Reconciliación responde a las acciones que buscan contribuir a la construcción de paz, con la participación de los distintos sectores poblacionales en el territorio, a través de la promoción y fortalecimiento de procesos de memoria que visibilicen las distintas experiencias relacionadas con el conflicto armado, que aporten a la generación de espacios de encuentro y reconciliación para la transformación de imaginarios y apropiación de los Derechos Humanos.

Para el año 2022 este componente cuenta con 12 metas y las entidades responsables son la SG - ACPVR a través del Centro de Memoria Paz y Reconciliación, principalmente; la SDP, SED, IDARTES y SDMujer. La ejecución presupuestal de este componente con corte a 31 de diciembre fue de \$10.266.221.967, que alcanza el 99% del presupuesto definitivo y un avance físico también de 98%.





ALCALDÍA MAYOR
DE BOGOTÁ D.C.

A continuación, se presentan las metas más relevantes en el proceso de implementación de este componente para el trimestre:

- 258 procesos pedagógicos para el fortalecimiento de iniciativas ciudadanas, que conduzcan al debate y la apropiación social de la paz, la memoria y la reconciliación, que se construye en los territorios ciudad región.
- 70 productos de pedagogía social y gestión del conocimiento, para el debate y la apropiación social de la paz, la memoria y la reconciliación, que se construye en los territorios ciudad región.
- 58.751 estudiantes niños, niñas y jóvenes víctimas del conflicto armado matriculados en colegios oficiales focalizados, beneficiados con la implementación de un programa integral de educación socioemocional, ciudadanía construcción de escuelas como territorios de paz posicionando el perdón, la reconciliación y la restauración como principios de convivencia escolar.

Componente Transversal

Este componente hace referencia al conjunto de medidas que apoyan de forma integral el cumplimiento de la política, pues genera procesos de articulación territorial, uso de tecnologías de información y comunicaciones para la prestación de servicios y fortalecimiento de capacidades institucionales, territoriales y sociales. Es importante mencionar que, de las 31 metas incluidas en el PAD para la vigencia de 2022, 16 apuntan a garantizar y fortalecer la participación de las víctimas del conflicto armado.

Las entidades que implementan metas en este componente son la SG-ACPVR, IDIPRON, IDPAC, SDG, SDIS, SDMujer, SDHT SDP y SDS. Para 2022 se ejecutó el 100% del presupuesto, esto es, \$13.408.556.926 y un avance físico de 95% con corte al 31 de diciembre de 2022.

Algunas de las metas de este componente son:

- Se brindó el 100% Apoyo técnico y operativo a las mesas de participación efectiva de las víctimas del conflicto armado residentes en el distrito capital conforme al Protocolo Distrital de Participación Efectiva de las Víctimas, además de articular a otras organizaciones formales y no formales a procesos de paz, reconciliación e implementación de los acuerdos de paz. Por parte de la SG-ACPVR.
- 592 líderes o personas víctimas del conflicto formadas en los ciclos de formación de Gerencia Escuela del IDPAC.
- 24 proyectos de viviendas de interés Prioritaria y/o Social acompañados en términos de propiedad horizontal por el IDPAC.

BALANCE REPORTE PAD - FUT CUARTO TRIMESTRE DE 2022





ALCALDÍA MAYOR
DE BOGOTÁ D.C.

A partir del año 2022, por indicaciones del Gobierno Nacional, las entidades territoriales deben realizar el reporte del Formato Único Territorial (FUT) categoría víctimas, de manera trimestral, coincidiendo así con la periodicidad del reporte al PAD. Frente a ello, desde la Secretaría General de la Alcaldía Mayor de Bogotá a través de la Alta Consejería de Paz, Víctimas y Reconciliación (ACPVR) y la Secretaría Distrital de Hacienda se expidió la circular conjunta 012 de 2021, bajo la cual se brindan orientaciones generales para regular los dos reportes y promover la coherencia de corte presupuestal en las cifras suministradas por las entidades. A su vez, desde la SG-ACPVR y la SDH se realizó un trabajo conjunto de acompañamiento técnico con cada entidad del SDARIV para revisar, ajustar y verificar la información presupuestal. En consecuencia, como lo evidencia la Tala 3, se logró una concordancia entre ambos reportes, a excepción de la Secretaría Distrital del Hábitat por las razones expuestas con anterioridad.

Tabla 3. Comparativo PAD – FUT cuarto trimestre de 2022

Entidad	CUARTO TRIMESTRE PAD 2022		CUARTO TRIMESTRE FUT 2022			
	Suma de Presupuesto definitivo 2022 (Corte 31-12-2022) (pesos)	Suma de Ejecución presupuestal (Corte 31-12-2022) (pesos)	Suma de Presupuesto definitivo 2022 (Corte 31-12-2022) (pesos)	Diferencia	Compromisos presupuestales (Corte 31-12-2022) (pesos)	Diferencia
SG-ACPVR	\$ 33.020.418.000	\$ 32.985.608.823	\$ 33.020.418.000	\$ -	\$ 32.985.608.823	\$ -
CVP	\$ 5.164.704.126	\$ 5.164.704.126	\$ 5.164.704.126	\$ -	\$ 5.164.704.126	\$ -
FUGA	\$ 19.000.000	\$ 19.000.000	\$ 19.000.000	\$ -	\$ 19.000.000	\$ -
IDARTES	\$ 534.600.000	\$ 483.500.388	\$ 534.600.000	\$ -	\$ 483.500.388	\$ -
IDIPRON	\$ 2.698.000.000	\$ 2.296.136.495	\$ 2.698.000.000	\$ -	\$ 2.296.136.495	\$ -
IDPAC	\$ 290.450.823	\$ 290.450.823	\$ 290.450.823	\$ -	\$ 290.450.823	\$ -
IDRD	\$ 595.376.130	\$ 556.358.797	\$ 595.376.130	\$ -	\$ 556.358.797	\$ -
IPES	\$ 690.520.000	\$ 638.880.000	\$ 690.520.000	\$ -	\$ 638.880.000	\$ -
OFB	\$ 478.813.019	\$ 397.275.745	\$ 478.813.019	\$ -	\$ 397.275.745	\$ -
SCRD	\$ 781.688.641	\$ 781.156.141	\$ 781.688.641	\$ -	\$ 781.156.141	\$ -
SDDE	\$ 1.314.420.000	\$ 1.314.420.000	\$ 1.314.420.000	\$ -	\$ 1.314.420.000	\$ -
SDG	\$ 555.290.930	\$ 554.952.481	\$ 555.290.930	\$ -	\$ 554.952.481	\$ -
SDHT	\$ 32.981.902.400	\$ 35.139.203.188	\$ 32.981.902.400	\$ -	\$ 32.981.902.400	\$ 2.157.300.788
SDIS	\$ 90.303.239.330	\$ 81.084.375.840	\$ 90.303.239.330	\$ -	\$ 81.084.375.840	\$ -
SDMUJER	\$ 2.542.734.977	\$ 2.540.500.450	\$ 2.542.734.977	\$ -	\$ 2.540.500.450	\$ -
SDP	NA	NA	NA	NA	NA	NA
SDS	\$ 195.578.201.226	\$ 195.578.201.226	\$ 195.578.201.225	\$ 1	\$ 195.578.201.225	\$ 1
SDSCJ	\$ 798.580.211	\$ 798.580.211	\$ 798.580.211	\$ -	\$ 798.580.211	\$ -
SED	\$ 435.402.493.625	\$ 422.292.173.270	\$ 435.402.493.624	\$ -	\$ 422.292.173.269	\$ 1
SG	\$ 7.203.892.784	\$ 7.203.892.784	\$ 7.203.892.784	\$ -	\$ 7.203.892.784	\$ -
UAESP	\$ 43.992.600	\$ 43.992.600	\$ 43.992.600	\$ -	\$ 43.992.600	\$ -
UDFJC	\$ 9.551.932.800	\$ 8.896.242.066	\$ 9.551.932.800	\$ -	\$ 8.896.242.066	\$ -
TOTAL	\$ 820.550.251.622	\$ 799.059.605.453	\$ 820.550.251.622	\$ -	\$ 796.902.304.665	\$ 2.157.300.788

CONCLUSIONES

- El Sistema Distrital de Atención, Asistencia y Reparación Integral a las Víctimas (SDARIV) ejecutó un total de \$ 799.059.605.453 durante la vigencia 2022. Este presupuesto se destinó de manera específica para población víctima del conflicto, y representa el presupuesto más alto en los últimos 4 años de la Administración Distrital.
- En líneas generales el balance de la implementación del Plan de Acción Distrital (PAD) durante el año 2022, presenta un avance físico del 95,7% y una ejecución presupuestal de 97,4%, evidenciado así, un nivel de concordancia y proporcionalidad entre ambas variables.
- A 31 de diciembre el comportamiento del avance físico de los componentes de política es el siguiente: Atención con 100%, Memoria, Paz y Reconciliación con 98%, Reparación Integral con 97%, Prevención, Protección y Garantías de No Repetición con 96%, Ejes Transversales con 95% y finalmente Asistencia 94%.
- Como consecuencia del trabajo articulado entre la SG-ACPVR y la SDH se logró unificar para el reporte consolidado 2022, las cifras presupuestales entre los reportes FUT y PAD.
- Pese al buen balance de implementación es importante señalar que 9 de las 148 metas programadas para el 2022 cuentan con una ejecución inferior al 75%. Frente a esto, la SG-ACPVR seguirá realizando durante el año 2023 acompañamiento técnico a las entidades, para promoverla adecuada implementación de la Política Pública de Víctimas en Bogotá.

PAD

2020-2024

**Informe implementación del
Plan de Acción Distrital (PAD)
cuarto trimestre del 2023**

febrero de 2024



ALTA CONSEJERÍA PARA LOS
DERECHOS DE LAS VÍCTIMAS, LA PAZ
Y LA RECONCILIACIÓN



Descripción breve

Este informe presenta el balance de la implementación del Plan de Acción Distrital (PAD) durante el tercer trimestre del año 2023, de conformidad con las acciones adelantadas por veintiún (21) entidades del Sistema Distrital de Asistencia, Atención y Reparación Integral a Víctimas del Conflicto Armado residentes en Bogotá (SDARIV) en los diferentes componentes de la Política Pública de Víctimas

Equipo Coordinación SDARIV

Tabla de contenido

Contenido

INTRODUCCIÓN	3
1. BALANCE GENERAL DEL PAD 2023	4
1.1. Generalidades del PAD 2023.....	4
1.2. Balance ejecución física y presupuestal	5
TOTAL PRESUPUESTO EJECUTADO PAD 2023	6
1.3. Dinámica presupuestal	7
1.4. Balance por entidades	8
2. BALANCE DE LA IMPLEMENTACIÓN DEL PAD POR COMPONENTES	9
3. COMPARATIVO REPORTE PAD – FUT TERCER TRIMESTRE DE 2023	16
4. INFORMACIÓN POBLACIONAL DE LAS METAS PAD TERCER TRIMESTRE DE 2023.....	19

ALCALDÍA MAYOR
DE BOGOTÁ D.C.

INTRODUCCIÓN

Bogotá, como entidad territorial en el marco del artículo 174 de la Ley 1448 de 2011, norma que fue prorrogada por diez (10) años más en el 2021 mediante la Ley 2078 y el CONPES 4031, tiene la competencia de implementar las acciones y medidas orientadas a garantizar los derechos de las víctimas del conflicto armado que residen en la ciudad. Estas acciones deben enmarcarse en los lineamientos, normas, procesos, instancias y planes del orden nacional, teniendo en cuenta los retos administrativos y presupuestales propios de Bogotá. Estos objetivos están delineados por la Alcaldía Mayor de Bogotá en el Plan de Desarrollo Distrital 2020-2024 "Un nuevo contrato social y ambiental para la Bogotá del siglo XXI". Específicamente, en el logro de posicionar a Bogotá-Región como el Epicentro de Paz y Reconciliación del país y en el programa "Bogotá Territorio de Paz y Atención Integral a las Víctimas del Conflicto Armado".

En la Administración Distrital, la Consejería Distrital de Paz, Víctimas y Reconciliación (OCDPVR), de acuerdo con sus competencias consignadas en el Decreto 140 de 2021, es la encargada de coordinar y dar cumplimiento a la ejecución territorial de la Política Pública de Víctimas en la ciudad de Bogotá. Esto se realiza a través del Sistema Distrital de Atención, Asistencia y Reparación Integral a las Víctimas (SDARIV), creado por el Acuerdo 491 de 2012. El SDARIV se encarga de la articulación y seguimiento a la gestión distrital mediante la formulación e implementación del Plan de Acción Distrital (PAD). Este instrumento recoge los programas, proyectos, procesos, acciones y recursos en los componentes de atención, asistencia, reparación integral, prevención, protección y garantías de no repetición; memoria, paz y reconciliación; con el objetivo de garantizar el goce efectivo de derechos de la población víctima que se encuentra en el Distrito Capital.

Para la actual vigencia, el CDJT aprobó un PAD con un total de 148 metas, enmarcadas en 67 proyectos de inversión, 11 sectores, 21 entidades y un presupuesto inicial de \$803,278,174,959. Esto continúa demostrando el carácter interinstitucional e intersectorial que acompaña los procesos para promover el goce efectivo de derechos de la población víctima. Asimismo, se aclara que el CDJT, en sesión del 6 de diciembre de 2023, aprobó la eliminación de 10 metas asociadas al Instituto Distrital de Recreación y Deporte (4), Secretaría Distrital de Planeación (2) y la Secretaría Distrital de la Mujer (4), ya que no fue posible avanzar en su implementación.

El seguimiento se realizó de acuerdo con los resultados evidenciados de la implementación de las medidas consignadas en el PAD y el presente informe da a conocer el balance de la ejecución física y presupuestal desarrolladas durante los cuatro trimestre del año 2023, del 1 de enero al 31 de diciembre de 2023, en los componentes contenidos en el Mapa de Política Pública: atención, asistencia, reparación integral, prevención, protección y garantías de no repetición; memoria, paz y reconciliación

1. BALANCE GENERAL DEL PAD 2023

1.1. Generalidades del PAD 2023

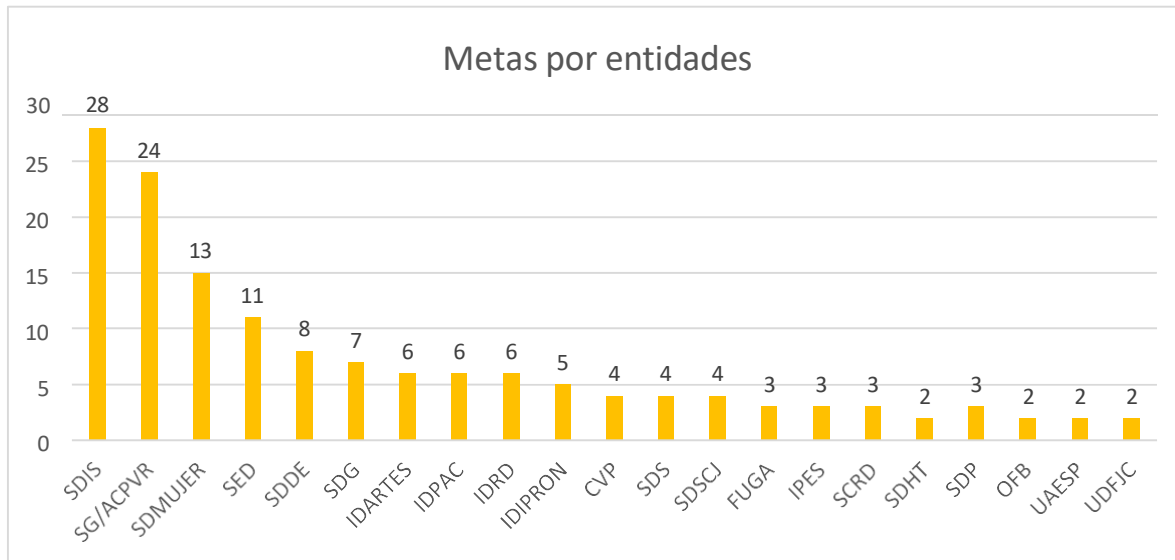
El Plan de Acción Distrital PAD, que fue anualizado para la vigencia del año 2023 y aprobado en el marco del Comité Distrital de Justicia Transicional – CDJT del 15 de diciembre de 2022, desde el equipo de coordinación del SDARIV se realizaron un total de veintiún (21) Asistencias Técnicas con el objetivo de garantizar que las entidades de la Administración Distrital dispusieran proyectos puntuales con metas e indicadores, cuyos destinatarios específicos fueran las víctimas del conflicto armado que transitan o habitan en la ciudad de Bogotá.

Las entidades y el número de metas establecidas para la actual vigencia son:

- Secretaría General de la Alcaldía Mayor de Bogotá - Alta Consejería de Paz, Víctimas y Reconciliación (ACPVR – SG)
- Caja de Vivienda Popular (CVP)
- Instituto Distrital de Recreación y Deporte (IDRD)
- Instituto para la Economía Social (IPES)
- Orquesta Filarmónica de Bogotá (OFB)
- Fundación Gilberto Álzate Avendaño (FUGA)
- Instituto Distrital de las Artes (IDARTES)
- Secretaría de Cultura, Recreación y Deporte (SCRD)
- Secretaría Distrital de Desarrollo Económico (SDDE)
- Secretaría Distrital del Hábitat (SDHT)
- Secretaría Distrital de Integración Social (SDIS)
- Secretaría Distrital de la Mujer (SD Mujer)
- Secretaría Distrital de Planeación (SDP)
- Secretaría Distrital de Salud (SDS)
- Secretaría de Educación del Distrito (SED)
- Universidad Distrital Francisco José de Caldas (UDFJC)
- Instituto Distrital para la Protección de la Niñez y la Juventud (IDIPRON)
- Instituto Distrital de la Participación y Acción Comunal (IDPAC)
- Secretaría Distrital de Seguridad, Convivencia y Justicia (SDSCJ)
- Secretaría Distrital de Gobierno (SDG)
- Unidad Administrativa Especial de Servicios Públicos (UAESP)

Por su parte, el número de metas PAD por entidad se muestra en la siguiente gráfica:

Gráfica 1. Metas PAD 2023 por entidades



Fuente: Matriz de seguimiento al PAD 2023. ACPVR.

Para la implementación de las metas durante el año 2023, a continuación se presenta la Tabla de información que permite identificar del total de metas de cada entidad, cuales están asociadas a cada componente de la política pública y el presupuesto anualizado y aprobado en el Comité Distrital de Justicia Transicional del 15 de diciembre de 2022, el cual trazo la hoja de ruta para las acciones concretas de cada entidad para el año 2023.

PLAN DE ACCIÓN DISTRITAL (PAD) 2023			
Entidad	Total metas Anualizadas 2023	Componente	PRESUPUESTO 2023
Caja de Vivienda	4	Asistencia	\$ 5,231,000,000
Fundación Gilberto Álzate Avendaño	3	Reparación Integral	\$ 19,000,000
Instituto Distrital de la Participación y Acción Comunal	5	Ejes Transversales	\$ 325,314,023
	1	Reparación Integral	\$ 4,120,000
Instituto Distrital de las Artes	4	Memoria, Paz y Reconciliación	\$ 125,000,000
	1	Reparación Integral	\$ 420,000,000
Instituto Distrital De Recreación y Deporte	6	Reparación Integral	\$ 804,168,870

Instituto Distrital para la Protección de la Niñez y la Juventud	5	Asistencia	\$ 2,005,473,000
	1	Ejes Transversales	-
Instituto para la Economía Social	3	Asistencia	\$ 618,990,000
Orquesta Filarmónica de Bogotá	2	Reparación Integral	\$ 478,813,019
Secretaría de Cultura, Recreación y Deporte	3	Reparación Integral	\$ 790,400,000
Secretaría de Educación del Distrito	10	Asistencia	\$ 427,999,584,250
	1	Memoria, Paz y Reconciliación	\$ 2,163,080,135
Secretaría Distrital de Desarrollo Económico	8	Asistencia	\$ 1,512,360,000
Secretaría Distrital de Gobierno	6	Prevención, Protección y Garantías de No Repetición	\$ 450,000,000
	1	Ejes Transversales	\$ 50,000,000
Secretaría Distrital de Integración Social	14	Asistencia	\$ 79,049,448,716
	7	Atención	\$ 4,333,097,049
	5	Ejes Transversales	\$ 33,505,921
	2	Prevención, Protección y Garantías de No Repetición	\$ 1,038,429,638
Secretaría Distrital de la Mujer	2	Atención	\$ 47,541,911
	6	Ejes Transversales	\$ 113,716,294
	1	Memoria, Paz y Reconciliación	\$ 11,802,937
	5	Prevención, Protección y Garantías de No Repetición	\$ 2,413,209,730
	1	Reparación Integral	\$ 28,968,889
Secretaría Distrital de Planeación	1	Ejes Transversales	-
	1	Prevención, Protección y Garantías de No Repetición	-
	1	Memoria, Paz y Reconciliación	-
Secretaría Distrital de Salud	2	Asistencia	\$ 211,986,565,117
	1	Ejes Transversales	\$ 522,436,800
	1	Reparación Integral	\$ 9,974,669,000
Secretaría Distrital de Seguridad, Convivencia y Justicia	3	Prevención, Protección y Garantías de No Repetición	\$ 64,000,000

	1	Reparación Integral	\$ 646,000,000
Secretaría Distrital del Hábitat	1	Asistencia	\$ 11,100,000,000
	1	Ejes Transversales	\$ 65,000,000
Secretaría General de la Alcaldía Mayor de Bogotá- Consejería de Paz, Víctimas y Reconciliación	2	Asistencia	\$ 13,002,368,410
	3	Atención	\$ 1,336,260,370
	11	Ejes Transversales	\$ 10,077,774,000
	5	Memoria, Paz y Reconciliación	\$ 5,560,805,000
	1	Prevención, Protección y Garantías de No Repetición	\$ 55,512,220
	2	Reparación Integral	\$ 1,458,793,000
Unidad Administrativa Especial de Servicios Públicos	1	Asistencia	\$ 34,000,000
	1	Atención	\$ 1,966,660
Universidad Distrital Francisco José de Caldas	2	Asistencia	\$ 7,325,000,000
TOTAL METAS PAD 2023	148	PRESUPUESTO INICAL 2023	\$ 803,278,174,959

Tabla 1. Metas anualizadas 2023 por componente.

Componente de la política pública	Total metas Anualizadas 2023	PRESUPUESTO 2023
Asistencia	52	\$ 759,864,789,493
Atención	13	\$ 5,718,865,990
Ejes Transversales	32	\$ 11,187,747,038
Memoria, Paz y Reconciliación	12	\$ 7,860,688,072
Prevención, Protección y Garantías de No Repetición	18	\$ 4,021,151,588
Reparación Integral	21	\$ 14,624,932,778

Tabla 2. Presupuesto por componente.

A continuación, se da conocer el desagregado de la ejecución física y presupuestal de cada una de las metas consignadas en el Plan de Acción Distrital en la plataforma **AVANTI**, la cual se puede consultar a través del siguiente enlace: <https://avanti.bogota.gov.co/#/inicio>

1.2. Balance ejecución física y presupuestal

El proceso de seguimiento al PAD, incluye información de tipo cuantitativo que da cuenta del **avance físico acumulado de las metas**, esto es, el avance que han tenido las entidades en la implementación de las acciones para cumplimiento de las metas propuestas, que cual se presenta en porcentaje (%). De igual forma, se encuentra información de la **ejecución presupuestal**, que refleja el total de presupuesto Ejecutado. Como se mencionó anteriormente, tanto el avance físico como la ejecución presupuestal resulta de la información acumulada reportada por cada entidad durante la vigencia del primero (1) de enero al treinta y uno (31) de diciembre de 2023.

Gráfico 2. Ejecución física y presupuestal PAD 2023



Fuente: Matiz de seguimiento al PAD 2023. ACPVR

ALCALDÍA MAYOR DE BOGOTÁ D.C.

Como resultado del seguimiento del PAD durante el año 2023, el comportamiento de las **146** metas implementadas con cierre de la vigencia al 31 de diciembre presenta un avance físico acumulado del **94.28%** y una ejecución presupuestal de **99.23%** respecto al total del presupuesto definitivo. Estos porcentajes responden a dinámicas propias de cada entidad y el sector asociado para su implementación. En cuanto a sus metas de inversión, hay entidades que responden a sus metas con base en la demanda del servicio, lo que brinda una respuesta de ejecución del 100%, así dicho servicio se generó durante todo el año.

En total, durante el cuarto trimestre del año 2023 y cierre de la vigencia, se ejecutó un presupuesto de *ochocientos treinta y un mil, novecientos cuarenta y siete millones, ciento dos mil, seiscientos treinta y seis pesos (\$ 831.947.102.636)* Este presupuesto responde de manera específica a los procesos de atención, asistencia y reparación integral de las víctimas del conflicto armado en la ciudad de Bogotá.

TOTAL, PRESUPUESTO EJECUTADO PAD 2023.



\$ 831.947.102.636

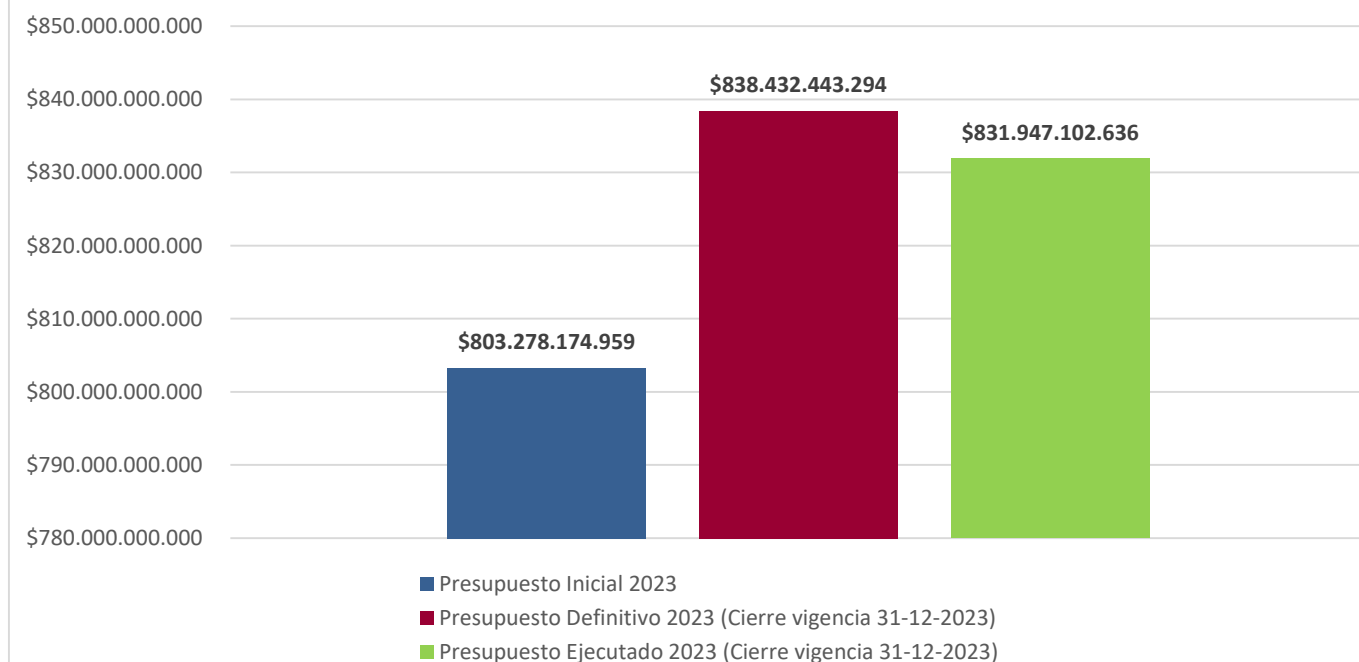
*Ejecución
Presupuestal 2023*

1.3. Dinámica presupuestal

En este apartado se analizará la dinámica del presupuesto acumulado para el año 2023. El siguiente análisis hace referencia al comportamiento del presupuesto identificando tres (3) momentos presupuestales: **presupuesto inicial**, **presupuesto definitivo**, **presupuesto ejecutado**.

Presupuesto Inicial es el monto total de recursos del PAD aprobado en Comité Distrital de Justicia Transicional (CDJT). **Presupuesto definitivo** pertenece al total de recursos que están destinados para la implementación de las metas de las entidades en el PAD 2023 luego de sus ajustes y movimientos internos. Y, el **presupuesto ejecutado** que corresponde a la suma de los compromisos presupuestales que las entidades han destinado para la implementación de sus acciones por cada trimestre.

Gráfico 3. Dinámica presupuestal PAD 2023



Fuente: Matriz de seguimiento al PAD 2023. ACPVR

Como se observa en el gráfico 3, el presupuesto definitivo con corte al 31 de diciembre **\$838.432.443.294**, es más alto que el presupuesto inicial **\$803.278.174.959**. Estas diferencias entre presupuestos iniciales y definitivos, son comunes en los ejercicios de planeación toda vez, que el presupuesto inicial es un presupuesto indicativo susceptible a ajustes y modificaciones.

De igual forma, es importante aclarar que se presenta un presupuesto definitivo de **\$838.432.443.294** mayor al presupuesto ejecutado de **\$831.947.102.636**. En el caso concreto de la vigencia fiscal 2023, se evidenció una ejecución de las metas por entidad presupuesto ejecutado durante el cuarto trimestre del año 2023, donde se obtiene un **99,23%** de ejecución presupuestal³ que es la totalización y cierre de la vigencia del año en curso, que refleja una inversión y cumplimiento frente a los tiempos y metas que se trazaron para la ejecución de actividades y presupuesto.

1.4. Balance por entidades

A continuación, se presenta el comportamiento del avance físico acumulado y ejecución presupuestal de cada una de las entidades con compromisos asociados.

Tabla 1. PAD desagregado por entidad, avance físico y ejecución presupuestal cuarto trimestre 2023

SIGLA	Avance Físico (Corte 31-12-2023)	Presupuesto inicial 2023 (Pesos)	Presupuesto definitivo 2023 (Corte 31-12-2023) (pesos)	Ejecución presupuestal (Corte 31-12-2023)	Ejecución presupuestal (Corte 31-12-2023)
ACPVR	100%	\$ 31.491.513.000	\$ 32.941.889.836	\$ 32.929.197.210	100%
CVP	75%	\$ 5.231.000.000	\$ 1.210.015.568	\$ 1.210.015.568	100%
FUGA	72%	\$ 19.000.000	\$ 20.500.000	\$ 16.500.000	80%
IDARTES	100%	\$ 545.000.000	\$ 1.322.960.611	\$ 1.322.960.611	100%
IDIPRON	95%	\$ 2.005.473.000	\$ 2.005.473.000	\$ 1.999.842.313	100%
IDPAC	90%	\$ 329.434.023	\$ 329.434.023	\$ 316.419.623	96%
IDRD	83%	\$ 804.168.870	\$ 1.564.080.765	\$ 1.557.300.633	100%
IPES	77%	\$ 618.990.000	\$ 618.990.000	\$ 504.940.000	82%
OFB	72%	\$ 478.813.019	\$ 485.978.848	\$ 129.744.660	27%
SCRD	100%	\$ 790.400.000	\$ 799.363.951	\$ 799.363.951	100%
SDDE	100%	\$ 1.512.360.000	\$ 1.754.696.324	\$ 1.754.696.324	100%
SDG	100%	\$ 500.000.000	\$ 500.000.000	\$ 189.329.604	38%
SDHT	100%	\$ 11.165.000.000	\$ 11.160.503.000	\$ 16.725.172.270	150%
SDIS	98%	\$ 84.454.481.324	\$ 90.128.241.668	\$ 87.157.967.416	97%
SDMUJER	85%	\$ 2.615.239.761	\$ 2.629.647.961	\$ 2.629.647.961	100%
SDP	100%	\$ -	\$ -	\$ -	-
SDS	100%	\$ 222.483.670.917	\$ 246.054.974.232	\$ 246.053.476.652	100%
SDSCJ	95%	\$ 710.000.000	\$ 790.594.619	\$ 790.594.619	100%
SED	100%	\$ 430.162.664.385	\$ 432.471.965.821	\$ 425.102.167.781	98%
UAESP	100%	\$ 35.966.660	\$ 54.783.900	\$ 54.783.900	100%
UDFJC	71%	\$ 7.325.000.000	\$ 10.708.600.000	\$ 9.823.232.373	92%
Total	94,28%	\$ 803.278.174.959	\$ 838.432.443.294	\$ 831.947.102.636	99,23%

Fuente: Matriz de seguimiento al PAD 2023. ACPVR.

³ Este porcentaje de avance del 79% obedece al promedio de las veintiún (21) entidades involucradas, matriz de seguimiento PAD 2023.

De acuerdo con la Tabla 1, se resalta de manera positiva que existe una correspondencia entre el avance físico y ejecución presupuestal, el promedio indica una ejecución y avance de más del 90%. Es preciso aclarar que la disposición de los momentos presupuestales por entidades, refleja un promedio de ejecución diferente entre las mismas, debido a que se realiza sobre las 21 entidades implementadoras y no sobre las 146 metas del PAD.

Sobre el avance físico se destaca la labor de los Sector de Gestión Pública, Gobierno, Planeación, Desarrollo Económico, Salud, Hábitat, Educativo, Cultural y Limpieza que alcanzaron el 100% de avance durante la vigencia. Es de recalcar que los sectores de participación, mujer, atención social e integral, seguridad y deporte avanzaron entre un 80 y 99% de ejecución.

Las entidades que presentan un menor nivel de avance físico son; La Caja de Vivienda Popular (CPV) 75%, Fundación Gilberto Álzate Avendaño (FUGA) 72%, El Instituto para la Economía Social (IPES) 77%, La Orquesta Filarmónica de Bogotá (OFB) 72% y la Universidad Distrital Francisco José de Caldas (UDFJC) 71%.

Luego de la anterior descripción general, se procede a presentar el balance de implementación a partir de los componentes.

2. BALANCE DE LA IMPLEMENTACIÓN DEL PAD POR COMPONENTES

La Administración Distrital ha enmarcado el PAD en seis (6) componentes de Política Pública para dar cumplimiento a los lineamientos que deben implementar las entidades territoriales en el marco de la normatividad nacional. Estos componentes son: atención, asistencia, reparación integral, prevención, protección y garantías de no repetición; memoria, paz y reconciliación y ejes transversales. A continuación, se expone el Mapa de Política Pública, dando a conocer los componentes, medidas y derechos bajo los cuales se estructura el presente apartado:

ALCALDÍA MAYOR

4. El Mapa de la Política Pública de Víctimas consiste en una guía elaborada por el orden nacional en cabeza de la Unidad para las Víctimas para dar claridad sobre los componentes de la ley, su descripción, líneas de acción por componente y respectivas medidas y derechos asociados e instancias para la prevención, atención, asistencia y reparación (Documento: Orientación para la formulación de Plan de Acción Territorial para la Prevención, Atención, Asistencia y Reparación Integral a las Víctimas – UARIV).

Gráfico 4. Mapa Política Pública de Víctimas

Fuente: Alta Consejería de Paz, Víctimas y Reconciliación. 2023.



Por su parte, el balance de implementación del PAD 2023 por cada uno de los componentes relacionados se puede observar en la siguiente tabla:

Tabla 2. PAD 2023 por Componentes

Componente	Presupuesto definitivo 2023 (Corte 31-12-2023) (pesos)	Ejecución presupuestal (Corte 31-12-2023) (pesos)	Ejecución presupuestal cuarto trimestre 2023	Avance Físico cuarto Trimestre 2023
Asistencia	\$ 792.207.298.029	\$ 786.740.195.530	99,3%	94,38%
Atención	\$ 6.326.562.534	\$ 6.307.614.325	99,7%	100%
Ejes Transversales	\$ 12.002.614.284	\$ 11.985.648.889	99,9%	92,7%
Memoria, Paz y Reconciliación	\$ 8.011.879.640	\$ 7.986.496.807	99,7%	100%
Prevención, protección y garantías de No Repetición	\$ 4.044.488.790	\$ 3.465.496.053	85,7%	97,3%
Reparación Integral	\$ 15.839.600.017	\$ 15.461.651.032	97,6%	87,0%
Total	\$ 838.432.443.294	\$ 831.947.102.636	99,23%	94,28%

Fuente: Matriz de seguimiento al PAD 2023. ACPVR

El balance de la implementación del PAD en relación con los componentes arroja un promedio de avance físico del 94,28% y una ejecución presupuestal del 99,23%; con corte al 31 de diciembre del año 2023, todos los componentes presentan una ejecución física igual o mayor al 94% y una ejecución presupuestal igual o mayor al 85%. En cuanto al avance físico, el comportamiento es el siguiente: Atención con 100%, Asistencia 94,38%, Ejes Transversales 92,7%, Memoria, Paz y Reconciliación 100%, Prevención, Protección y Garantías de No Repetición 97,3%, Reparación Integral con 87%, luego de esta descripción; a continuación, se realiza una breve presentación de cada componente y algunas de las metas más representativas del cuarto trimestre.

Componente de Atención

El componente de atención se entiende como la acción de dar información, orientación y acompañamiento jurídico y psicosocial a las víctimas. En el marco del actual PAD, se programó la ejecución de trece (13) metas a cargo de cuatro (4) entidades: Alta Consejería de Paz, Víctimas y Reconciliación (ACPVR), Secretaría Distrital de Integración Social (SDIS), Secretaría Distrital de la Mujer (SDMujer), y la Unidad Administrativa Especial de Servicios Públicos (UAESP).

Con corte a 31 de diciembre, se ejecutó un total de \$ 6.307.614.325 que corresponden al 99,7% del presupuesto total, y un avance físico del 100% Algunas de las metas ejecutadas más representativas durante el año 2023, en este componente, son:

Algunas metas representativas en materia de Atención:

- La secretaria Distrital de Integración Social reporta 1.537 NNA víctimas en la estrategia de atrapasueños a través del acompañamiento psicosocial
- La secretaria Distrital de Integración Social informa que fueron atendidos 4.681 jóvenes víctimas del conflicto armado en los servicios de cobertura y atención territorial ligados a las Casas de la Juventud. En estas, se promovieron espacios de convivencia, participación, reconocimiento y cuidado desde los enfoques de prevención, promoción, protección y garantía de derechos. A su vez, se promovieron procesos de generación de oportunidades de inclusión en la ciudad.
- La SDMujer realizó 4.890 atenciones a mujeres víctimas del conflicto armado a través de los servicios de atención psicosocial, atención socio jurídico y atenciones colectivas en las 20 Casas de Igualdad de Oportunidades para las Mujeres.
- Igualmente, desde la SDMujer se brindó atención jurídica a 100 mujeres víctimas por medio de la estrategia "Casa de Todas" para proveer información y sensibilizar a las mujeres víctimas del conflicto armado en actividades sexuales pagadas sobre sus derechos y las rutas institucionales existentes para su reparación.

Componente de Asistencia

Este componente se entiende como el conjunto de medidas orientadas a restablecer de manera efectiva de los derechos de las víctimas, brindándoles condiciones para llevar una vida digna y garantizar su incorporación a la vida social, económica y política. Para la vigencia 2023, se programó la ejecución de 52 metas a cargo de once (11) entidades del SDARIV: ACPVR, CVP, IDIPRON, SDDE, SDHT, SDIS, SED, UDFJC, SDS, IPES y UAESP. Con corte al 31 de diciembre de 2023, se ejecutó un total de \$ **786.740.195.530**, lo cual responde al **99,3%** del porcentaje de ejecución presupuestal, mientras que el avance físico fue de **94,3%**. Las acciones de este componente estuvieron orientadas al otorgamiento de medidas de atención y ayuda humanitaria inmediata, estabilización socioeconómica, cobertura en el Sistema General de Seguridad Social en Salud; acceso y permanencia al Sistema Educativo Distrital; acceso a la educación superior; subsidios para la adquisición de vivienda, entre otras. Algunas de las metas más representativas son:

Algunas metas representativas en materia de Asistencia:

- La ACPVR reporta un avance de 7.721 personas víctimas del conflicto armado beneficiarias de Ayuda Humanitaria Inmediata.
- La Secretaria Distrital de Integración Social reporta la vinculación de 5.285 víctimas del conflicto armado en modalidad de comedores comunitarios-cocinas populares con procesos de vigilancia nutricional.
- La Secretaria Distrital de Integración Social reporta 7.313 víctimas con servicios de apoyos económicos aportando en el favorecimiento de autonomía e independencia.
- La Secretaria Distrital de Integración Social reporta 6.970 víctimas beneficiadas con bonos canjeables por alimentos y canastas alimentarias.
- El Instituto para la Economía Social – IPES reporta que 58 vendedores informales víctimas del conflicto armado beneficiados con el fortalecimiento de sus emprendimientos por medio de asesoría técnica - empresarial y 82 vendedores informales víctimas del conflicto armado beneficiados con programas alternativos comerciales transitorios para la generación de ingresos.
- La Caja de Vivienda Popular beneficio a 253 Familias víctimas del conflicto armado de estratos 1 y 2, ubicadas en zonas de alto riesgo no mitigable, con ayuda temporal de relocalización transitoria
- La secretaria Distrital de Educación reporta 58.450 NNA matriculados en colegios públicos focalizados con educación inclusiva, enfoque diferencial y especial protección.
- La Universidad Francisco José de Caldas reporta que 921 víctimas del conflicto actualmente se encuentran matriculadas en programas de educación superior.
- La Secretaria Distrital de Educación reporta 7.567 estudiantes beneficiados con orientación socio ocupacional, inmersión a la educación superior y programas de formación técnica SENA.
- La Secretaria Distrital de Educación reporta 58450 NNA beneficiados con matrículas en colegios oficiales y con acciones para garantizar su acceso y permanencia en el sistema educativo.
- La Secretaria Distrital de Salud A 31 de diciembre de 2023 se registra un acumulado en el año de 34.075 nuevos afiliados en contributivo y 17.594 nuevos afiliados en subsidiado, cerrando el período con un total de 400.805 afiliados al SGSSS, de los cuales 235.630 se encuentran en régimen contributivo y 165.175 en régimen subsidiado.

Componente de Reparación Integral

El componente de reparación comprende las medidas de restitución, indemnización, rehabilitación, satisfacción y garantías de no repetición, en sus dimensiones individual, colectiva, material, moral y simbólica. Es de aclarar que, las entidades territoriales no tienen competencia en los procesos relacionados con la medida de indemnización, ni restitución, razón por la cual no se señalan en este documento. En el marco del actual PAD 2023, se programó la ejecución de veintiún (21) metas a cargo de diez (10) entidades del SDARIV: ACPVR, IDARTES, IDPAC, IDRD, OFB, SCRD, SDMUJER, SDS, SDSCJ y FUGA. Con corte al 31 de diciembre del 2023, se ejecutaron **\$ 15.461.651.032** que corresponde al **97.6%** de ejecución presupuestal respecto al presupuesto definitivo y un avance físico del **87%**, con acciones orientadas a la implementación del Plan de Retornos y Reubicaciones no étnico, medidas de satisfacción, así como procesos de atención psicosocial enmarcados en la medida de rehabilitación. Dentro del avance de las metas más relevantes en el proceso de implementación de estos componentes se destacan las siguientes:

Algunas metas representativas en materia de Reparación Integral:

- Se formaron 2369 niños, niñas y adolescentes en programas de formación artística del IDARTES prioritariamente desarrollando sus acciones en el marco de la jornada única y jornada extendida
- Se realizaron procesos participativos y acciones de fortalecimiento sociocultural para la transformación de espacios identificados como entornos conflictivos en la localidad de Puente Aranda, Bosa y con la red distrital de transformadores culturales por parte de la Secretaría de Cultura, Recreación y Deporte.
- La Secretaría Distrital de Seguridad, Convivencia y Justicia, realizó la vinculación contractual de 26 víctimas en planes territoriales de seguridad, quienes hacen parte de la Mesa Indígena.
- La Secretaría Distrital de salud indicó que 5.423 víctimas recibieron procesos de Rehabilitación Psicosocial y comunitaria.

Componente de Prevención, Protección y Garantías de No Repetición

Este componente recoge todas aquellas medidas de prevención y protección a víctimas del conflicto armado en las dimensiones temprana y urgente, así como las garantías de no repetición de los hechos victimizantes, partiendo del reconocimiento de las afectaciones, riesgos y conductas vulneradoras diferenciadas, respondiendo a los enfoques poblacionales, diferencial y de género. Para el año 2023 se programaron 18 metas de este componente responsabilidad de las siguientes entidades ACPVR, SDG, SDIS, SD Mujer, SDSCJ, SDP. Con corte al 31 de diciembre de 2023 se contó con una ejecución presupuestal del **85.7%** respecto del presupuesto definitivo, es decir, **\$3.465.496.053**, y un avance físico del **97.3%**, resaltando las siguientes metas:

Algunas metas representativas en materia de Prevención, Protección y Garantías de no Repetición:

- La Secretaria Distrital de Gobierno 318 personas víctimas que participaron en los diferentes procesos de formación sobre derechos humanos y construcción de paz desde el enfoque diferencial y la perspectiva interseccional.
- La Secretaria Distrital de Gobierno atendió 62 personas como defensoras o defensores de derechos humanos en posible situación de riesgo, a través de la ruta de atención y protección de defensoras y defensores de derechos humanos.
- La Secretaria Distrital de la Mujer, atendió 80 mujeres víctimas de conflicto armado que lo requieran y cumplan con los requisitos establecidos, a través del modelo de Casa Refugio.

Componente de Memoria, Paz y Reconciliación

Las acciones, iniciativas y procesos que corresponden al componente de memoria, paz y reconciliación atienden a las apuestas emprendidas desde la Administración Distrital como parte de los hechos que reivindican el papel protagónico de las víctimas de graves violaciones a los Derechos Humanos y Derecho Internacional Humanitario, y como un conjunto de derechos para la sociedad en su conjunto.

Para el año 2023, este componente cuenta con doce (12) metas y las entidades responsables son la ACPVR a través del Centro de Memoria Paz y Reconciliación, principalmente; la SDP, SED, IDARTES y SDMujer. La ejecución presupuestal de este componente con corte a 31 de diciembre fue de \$ **7.986.496.807**, que alcanza el **99.7%** de presupuesto ejecutado respecto al presupuesto definitivo y un avance físico de **100%**. A continuación, se presentan las metas más relevantes en el proceso de implementación de este componente.

Algunas metas representativas en materia de Memoria, Paz y Reconciliación:

- Se realizó el apoyo técnico y financiero de 5 iniciativas artísticas implementadas por la Mesa de Pueblos Indígenas Víctimas (MPIV)
- El Centro de Memoria, Paz y Reconciliación realizó 287 procesos pedagógicos para el fortalecimiento de iniciativas ciudadanas, que conducen al debate y la apropiación social de la paz, la memoria y la reconciliación.
- Se beneficiaron 58.450 niños, niñas y jóvenes víctimas del conflicto armado con la implementación de un programa integral de educación socioemocional, ciudadanía construcción de escuelas como territorios de paz posicionando el perdón, la reconciliación y la restauración como principios de convivencia escolar. Esto estuvo a cargo de la Secretaría de Educación del Distrito

Componente Transversal

Este componente hace referencia al conjunto de medidas que apoyan de forma integral el cumplimiento de la política, pues genera procesos de articulación territorial, uso de tecnologías de información y comunicaciones para la prestación de servicios y fortalecimiento de capacidades institucionales, territoriales y sociales. Cabe mencionar que, de las 32 metas incluidas en el PAD para la vigencia de 2023, 16 apuntan a garantizar y fortalecer la participación de las víctimas del conflicto armado.

Las entidades que implementan metas en este componente son la SG-ACPVR, IDIPRON, IDPAC, SDG, SDIS, SD Mujer, SDHT SDP y SDS. Para 2023 se ejecutó el **99.9%** del presupuesto, esto es, \$ **11.985.648.889** y un avance físico de **92.7%** con corte al 31 de diciembre de 2023.

Algunas metas representativas en materia de ejes transversales:

- El Instituto Distrital Para La Participación y Acción Comunitaria avanzó en la formación de un total de 753 (usuarios únicos) líderes o personas víctimas que se inscribieron en los ciclos de formación de la Gerencia Escuela del IDPAC en las modalidades virtual y presencial.
- Se brindó el 100% apoyo técnico y operativo a las mesas de participación efectiva de las víctimas del conflicto armado residentes en el distrito capital conforme al Protocolo Distrital de Participación Efectiva de las Víctimas, además de articular a otras organizaciones formales y no formales a procesos de paz, reconciliación e implementación de los acuerdos de paz, este acompañamiento lo brinda la ACPVR.
- La Secretaría Distrital de Integración Social ha implementado 25 espacios para la acción de las escuelas de memoria y paz desde el servicio atrapasueños con 672 participantes en 12 localidades del Distrito en el marco de la participación para la población víctima del conflicto.
- La ACPVR reporta 336 personas víctimas del conflicto armado beneficiarios de procesos de participación en el último trimestre de 2023.

ALCALDÍA MAYOR
DE BOGOTÁ D.C.

3. COMPARATIVO REPORTE PAD – FUT CUARTO TRIMESTRE DE 2023

El Formulario Único Territorial (FUT) es un reporte de carácter presupuestal que deben realizar las entidades territoriales con el objetivo de dar cuenta de las acciones en materia de atención, asistencia, prevención, protección y garantías de no repetición orientadas a población víctima del conflicto armado. Esta información se consolida bajo la categoría “Víctimas”, y la entidad responsable de su seguimiento en la ciudad de Bogotá es la Secretaría Distrital de Hacienda (SDH). De acuerdo con las medidas establecidas por la Contaduría General de la Nación (CGN) desde el año 2021 el reporte del FUT categoría “Victimas” se debe reportar trimestralmente, coincidiendo así con los tiempos de reporte definidos por la ACPVR para el PAD. Asimismo, de conformidad con las definiciones del orden nacional, en cabeza de la Unidad para las Víctimas, la información de corte presupuestal destinada a atender a la población víctima del conflicto armado debe concordar en el reporte que realizan las entidades territoriales, tanto en el PAD como en el FUT. Esta equivalencia constituye un criterio de evaluación en el proceso de certificación territorial que se adelanta en cada vigencia fiscal. Frente a esto, la ACPVR y la SDH han venido desarrollando un trabajo mancomunado de acompañamiento técnico a las entidades con el fin de que el presupuesto reportado por cada una de las entidades en ambos reportes coincida.

En esta medida, a continuación, se presenta el comparativo PAD – FUT del cuarto trimestre.

Como se observa, la información presupuestal, todos los presupuestos de las instituciones coinciden excepto de la SDHT. Se aclara que la entidad destina anualmente el total del presupuesto de subsidios para vivienda a una fiducia, y por tal razón, en el FUT reportan el total de \$ en relación con los recursos girados a la fiducia, mientras que, en el seguimiento al PAD se reporta el número total de subsidios entregados durante el periodo y el valor total de estos subsidios; razón por la cual, existe una diferencia, entre el presupuesto ejecutado en PAD y compromisos del FUT. Esta diferencia ha sido abordada con la SDHT, la SDH y la Unidad para las Víctimas en diferentes mesas técnicas.

ALCALDÍA MAYOR
DE BOGOTÁ D.C.

Entidades	Presupuesto inicial PAD 2023	Presupuesto definitivo PAD 2023	Ejecución presupuestal PAD 2023	Presupuesto inicial FUT 2023.	Presupuesto Definitivo FUT 2023	Presupuesto Ejecutado FUT 2023	Diferencia Presupuesto Inicial PAD- FUT 2023.	Diferencia Presupuesto Definitivo PAD-FUT 2023	Diferencia presupuesto ejecutado PAD - FUT 2023
SG - ACPVR	\$ 31.491.513.000	\$ 33.821.639.003	\$ 33.808.946.377	\$ 31.491.513.000	\$ 33.821.639.003	\$ 33.808.946.377	\$ -	\$ -	\$ -
CVP	\$ 5.231.000.000	\$ 1.210.015.568	\$ 1.210.015.568	\$ 5.231.000.000	\$ 1.210.015.568	\$ 1.210.015.568	\$ -	\$ -	\$ -
FUGA	\$ 19.000.000	\$ 20.500.000	\$ 16.500.000	\$ 19.000.000	\$ 20.500.000	\$ 16.500.000	\$ -	\$ -	\$ -
IDARTES	\$ 545.000.000	\$ 1.322.960.611	\$ 1.322.960.611	\$ 545.000.000	\$ 1.322.960.611	\$ 1.322.960.611	\$ -	\$ -	\$ -
IDIPRON	\$ 2.005.473.000	\$ 2.005.473.000	\$ 1.999.842.313	\$ 2.005.473.000	\$ 2.005.473.000	\$ 1.999.842.313	\$ -	\$ -	\$ -
IDPAC	\$ 329.434.023	\$ 329.434.023	\$ 316.419.623	\$ 329.434.023	\$ 329.434.023	\$ 316.419.623	\$ -	\$ -	\$ -
IDRD	\$ 804.168.870	\$ 1.564.080.765	\$ 1.557.300.633	\$ 804.168.870	\$ 1.564.080.765	\$ 1.557.300.633	\$ -	\$ -	\$ -
IPES	\$ 618.990.000	\$ 618.990.000	\$ 504.940.000	\$ 618.990.000	\$ 618.990.000	\$ 504.940.000	\$ -	\$ -	\$ -
OFB	\$ 478.813.019	\$ 485.978.848	\$ 129.744.660	\$ 478.813.019	\$ 485.978.848	\$ 129.744.660	\$ -	\$ -	\$ -
SCRD	\$ 790.400.000	\$ 799.363.951	\$ 799.363.951	\$ 790.400.000	\$ 799.363.951	\$ 799.363.951	\$ -	\$ -	\$ -
SDDE	\$ 1.512.360.000	\$ 1.754.696.324	\$ 1.754.696.324	\$ 1.512.360.000	\$ 1.754.696.324	\$ 1.754.696.324	\$ -	\$ -	\$ -
SDG	\$ 500.000.000	\$ 500.000.000	\$ 189.329.604	\$ 500.000.000	\$ 500.000.000	\$ 189.329.604	\$ -	\$ -	\$ -
SDHT	\$ 11.165.000.000	\$ 11.160.503.000	\$ 16.725.172.270	\$ 11.165.000.000	\$ 11.160.503.000	\$ 11.160.503.000	\$ -	\$ -	\$ 5.564.669.270
SDIS	\$ 84.454.481.324	\$ 90.128.241.668	\$ 87.157.967.416	\$ 84.454.481.324	\$ 90.128.241.668	\$ 87.157.967.416	\$ -	\$ -	\$ -
SDMUJER	\$ 2.615.239.761	\$ 2.629.647.961	\$ 2.629.647.961	\$ 2.615.239.761	\$ 2.629.647.961	\$ 2.629.647.961	\$ -	\$ -	\$ -
SDP	\$ -	\$ -	\$ -	\$ -	\$ -	\$ -	\$ -	\$ -	\$ -
SDS	\$ 222.483.670.917	\$ 246.054.974.232	\$ 246.053.476.652	\$ 222.483.670.917	\$ 246.054.974.232	\$ 246.053.476.652	\$ -	\$ -	\$ -
SDSCJ	\$ 710.000.000	\$ 790.594.619	\$ 790.594.619	\$ 710.000.000	\$ 790.594.619	\$ 790.594.619	\$ -	\$ -	\$ -
SED	\$ 430.162.664.385	\$ 432.471.965.821	\$ 425.102.167.781	\$ 430.162.664.385	\$ 432.471.965.821	\$ 425.102.167.781	\$ -	\$ -	\$ -
UAESP	\$ 35.966.660	\$ 54.783.900	\$ 54.783.900	\$ 35.966.660	\$ 54.783.900	\$ 54.783.900	\$ -	\$ -	\$ -
UDFJC	\$ 7.325.000.000	\$ 10.708.600.000	\$ 9.823.232.373	\$ 7.325.000.000	\$ 10.708.600.000	\$ 9.823.232.373	\$ -	\$ -	\$ -
Total, general	\$ 803.278.174.959	\$ 838.432.443.294	\$ 831.947.102.636	\$ 803.278.174.959	\$ 838.432.443.294	\$ 826.382.433.366	\$ -	\$ -	\$ 5.564.669.270

CONCLUSIONES.

- El Sistema Distrital de Atención, Asistencia y Reparación Integral a las Víctimas (SDARIV) ejecutó un total de \$ 635.718.291.150 durante la vigencia del tercer semestre del 2023. Este presupuesto se destinó de manera específica para población víctima del conflicto, el presupuesto definitivo fue de \$ 808.817.173.035.
- En líneas generales el balance de la implementación del PAD durante el año 2023 presenta un avance físico de 84% y una ejecución presupuestal de 79%, evidenciado así, un nivel de proporcionalidad entre ambas variables para ser el tercer reporte del año.
- A 30 de septiembre del 2023 el comportamiento del avance físico de los componentes de política es el siguiente: Atención con 96%, Memoria, Paz y Reconciliación con 69%, Reparación Integral con 73%, Prevención, Protección y Garantías de No Repetición con 82%, Ejes Transversales con 77% y finalmente Asistencia 93%.
- Como consecuencia del trabajo articulado entre la ACPVR y la SDH se logró unificar para el reporte consolidado 2023, las cifras presupuestales entre los reportes FUT y PAD.
- Las entidades que presentan un nivel de avance físico bajo son el Instituto Distrital de las Artes (IDARTES) 40%, el Instituto Distrital de la Participación y Acción Comunal (IDPAC) 64%, La Orquesta Filarmónica de Bogotá (OFB) 19% y la Secretaría de Cultura, Recreación y Deporte (SCRD) 41%. Bajo este contexto, se espera que las entidades enunciadas, avancen en la ejecución de sus metas y presupuestos, con el desarrollo de estrategias de acompañamiento y apoyo para garantizar el cumplimiento de sus compromisos y promover el acceso de la población víctima a la oferta dispuesta, durante los meses restantes del año 2023.

DE BOGOTÁ D.C.